

| Cooker hood | Data sheet / Datenblatt | | Dunstabzugshaube | |
|---|--------------------------------|--------------------------------------|-------------------------|----------|
| <i>nach Verordnung (EU) Nr. 65/2014 und Verordnung (EU) Nr. 66/2014</i> | | | | |
| Brand name <i>Warenzeichen</i> | respekta® | | | |
| Type / Model <i>Typ / Modell</i> | CH 58060 SA+ | | | |
| Annual Energy Consumption <i>Jährliche Energieverbrauch</i> | AEC hood | 21.0 | kWh | |
| Energy Efficiency Class (D to A+++) <i>Energieeffizklasse (D bis A+++)</i> | EEI hood | A+ | | |
| Fluid Dynamic Efficiency <i>Fluiddynamische Effizienz</i> | FDE hood | Rate / Class <i>Wert / Klasse</i> | 31.8 | A |
| Lighting efficiency (in watts) <i>Beleuchtungseffizienz (in Watt)</i> | LE hood | Rate / Class <i>Wert / Klasse</i> | 29.6 | A |
| Grease Filtering rate (in %) <i>Fettabscheidegrad Wert (in %)</i> | | Rate / Class <i>Wert / Klasse</i> | 72.2 | D |
| Air flow rate at best efficiency point <i>Luftvolumenstrom im Bestpunkt</i> | Q BEP | Rate / Unit <i>Wert / Einheit</i> | 197.4 | m3 /h |
| Air pressure at best efficiency point <i>Luftdruck im Bestpunkt</i> | P BEP | Rate / Unit <i>Wert / Einheit</i> | 338 | Pa |
| Maximum air flow <i>Maximaler Luftstrom</i> | Q max | Rate / Unit <i>Wert / Einheit</i> | 494.3 | m3 /h |
| Working points highest setting <i>Maximaler Luftstrom im Normalbetrieb</i> | | | 494.3 | m3 /h |
| Working points lowest setting <i>Minimaler Luftstrom im Normalbetrieb</i> | | | 187.6 | m3 /h |
| Electric power input at best efficiency point <i>Elektrische Eingangsleistung im Bestpunkt</i> | W BEP | Rate / Unit <i>Wert / Einheit</i> | 58.3 | W |
| Nominal power of the lighting system <i>Nennleistung des Beleuchtungssystems</i> | W L | Rate / Unit <i>Wert / Einheit</i> | 2.6 | W |
| Average illumination of the lighting system on the cooking surface <i>Durchschnittl. Beleuchtungsstärke des Beleuchtungssystems auf der Kochoberfläche</i> | E middle | Rate / Unit <i>Wert / Einheit</i> | 77 | LUX |
| Power consumption in standby mode <i>Leistungsaufnahme im Bereitschaftszustand</i> | P_s | Rate / Unit <i>Wert / Einheit</i> | - | W |
| Power consumption in off mode <i>Leistungsaufnahme im Aus-Zustand</i> | P_o | Rate / Unit <i>Wert / Einheit</i> | 0.26 | W |
| Sound power level <i>Schallleistungspegel</i> | L_{wa} | min./max.dB Min./Max.dB | 43 / 63 | dB |

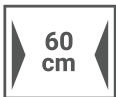


Sarina Design-Schräghaube Glasschirm schwarz, 60 cm

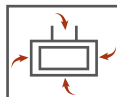
CH 58060 SA+

A+

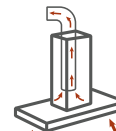
- + Energieeffizienzklasse A+
- + Metallgehäuse mit Glasschirm
- + Breite: 60 cm
- + Schräge Bauform für mehr Kopffreiheit
- + 3 Leistungsstufen mit Touch Control
- + LED-Beleuchtung
- + Abluft- und Umluftbetrieb möglich



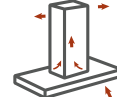
LED



Timer



Abluftbetrieb



Umluftbetrieb

TECHNISCHE DATEN

| | |
|---|--------------------|
| Jährlicher Energieverbrauch (AEHood) | 21 kWh |
| Energieeffizienzklasse | A+ |
| Fluiddynamische Effizienz (FDEhood) | 31,8 |
| Fluiddynamische Effizienzklasse | A |
| Beleuchtungseffizienz (LEhood) | 29,6 Lux / Watt |
| Beleuchtungseffizienzklasse | A |
| Fettabscheidegrad | 72,2% |
| Fettabscheideeffizienzklasse | D |
| Luftstrom bei minimaler / maximaler Geschwindigkeit im Normalbetrieb | 187,6 – 494,3 m³/h |
| A-bewertete Luftschallemission bei minimaler / maximaler Geschwindigkeit im Normalbetrieb | 43 – 63 dB (A) |
| Leistungsaufnahme im Aus-Zustand | 0,26 Watt |
| Leistungsaufnahme im Bereitschaftszustand | – |

AUSSTATTUNG

| | |
|-----------------------------|-----------------------------|
| Steuerung | Touch Control |
| Glasschirm | schwarz |
| Korpus | Stahlblech schwarz lackiert |
| Schacht | Stahlblech schwarz lackiert |
| Leistungsstufen | 3 |
| LED Beleuchtung max. | 1 x 1,5 Watt |
| Rohranschluss (Durchmesser) | 150 mm |
| Spannung / Frequenz | 220 – 240 V / 50 Hz |
| Anschlusswert | 79,5 Watt |
| Kabellänge | 135 cm |

BESONDERHEITEN

| | |
|----------------|-----------|
| Nachlauf timer | 9 Minuten |
|----------------|-----------|

ABMESSUNGEN

| | |
|---|---------------------------------------|
| Gerätemaße (H x B x T) / Gewicht | 76,4 – 114,4 x 60 x 38,2 cm / 11,7 kg |
| Maße mit Verpackung (H x B x T) / Gewicht | 44,5 x 70 x 43,5 cm / 15,7 kg |

ZUBEHÖR

EAN

| | |
|---|---------------|
| Inkl. Metallfettfilter (auswaschbar) 1 x MIZ 3000 | 4260641229178 |
| Nicht enthalten: Aktiv-Kohlefilter 2 x MIZ 4000 | 4260641229185 |
| Nicht enthalten: Umluftweiche 1 x ULW 1 | 4260458247112 |

ARTIKELNUMMER

FARBE

EAN

| | | |
|------------|---------|---------------|
| CH58060SA+ | schwarz | 4260641229857 |
|------------|---------|---------------|