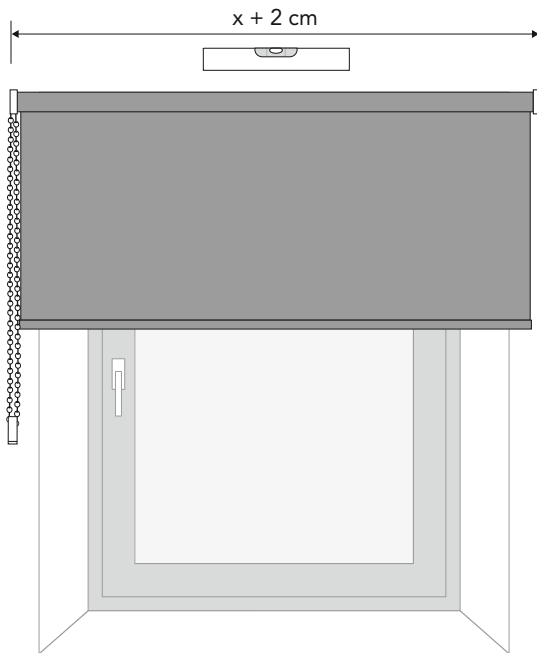




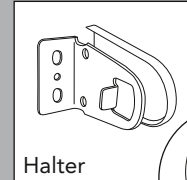
Für die Reinigung des Rollos bitte Pflegeanleitung beachten!

M | XL Classic- | Maxi-Rollo

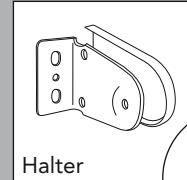
Wand | Decke, Seitenzug



Zubehör



Halter
für Seitenzug



Halter
für Rundstift



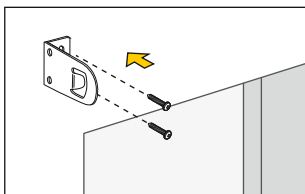
Schrauben



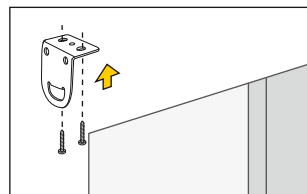
Kettenhalter

Bitte nur beiligende Schrauben verwenden.

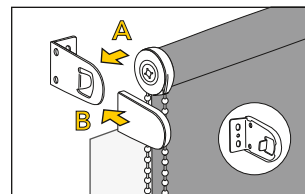
Montage Wand | Decke



Halter an Wand mit Schrauben befestigen

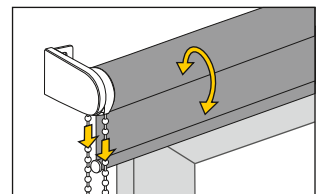


Halter an Decke mit Schraube befestigen



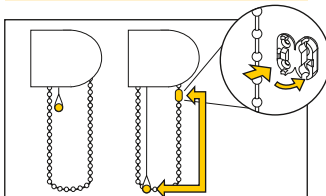
Rollo in Halter einhängen (A), Abdeckkappe von vorne aufstecken (B)

Bedienung



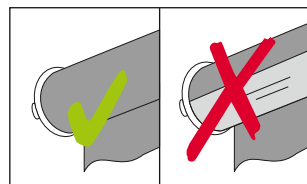
Bedienung nach oben und unten durch Ziehen des Kettenzugs

Abrollsicherung



Abrollsicherung montieren

Stoffwicklung

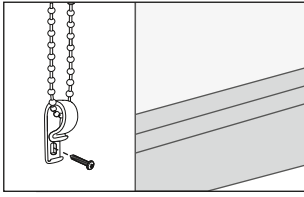


Immer eine Wicklung Stoff auf der Welle belassen!

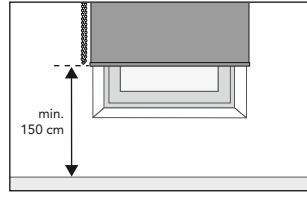


Für die Reinigung des Rollos bitte Pflegeanleitung beachten!

Kinderschutz



Perlkette in Kettenhalter einhängen, Perlkette leicht spannen, Halter an Wand schrauben



Abstand zum Boden muss min. 150 cm betragen

Achtung!

Kinder können sich in Schlaufen von Ketten und Bedienschnüren zur Bedienung des Rollos verfangen und erwürgen. Es besteht die Gefahr, dass sie sich die Bedienelemente um den Hals wickeln. Um dies zu verhindern, halten Sie Ketten und Schnüre außer

Reichweite von Kleinkindern. Kinderbetten und Möbel dürfen sich nicht in der Nähe von Bedienelementen für die Fensterverkleidung befinden. Verwenden Sie immer den Kettenhalter, um Ketten oder Schnüre außer Reichweite von Kleinkindern zu halten.

