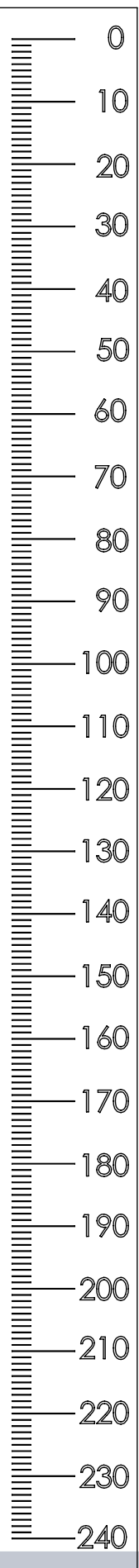

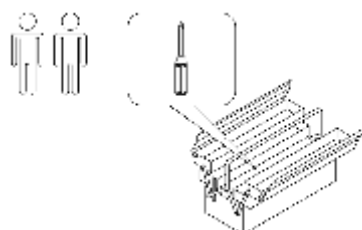


>>Jan<<



- |   |                                     |
|---|-------------------------------------|
| <b>(D)</b> Montageanleitung             | <b>(GB)</b> Assembly instructions   |
| <b>(FR)</b> Notice de montage           | <b>(IT)</b> Istruzioni di montaggio |
| <b>(NL)</b> Handleiding voor de montage | <b>(PL)</b> Instrukcja montażu      |
| <b>(CZ)</b> Montážní návod              | <b>(SK)</b> Návod na montáž         |
| <b>(HU)</b> Szerelési útmutató          | <b>(RO)</b> Instrucțiuni de montaj  |
| <b>(TR)</b> Montaj talimatı             | <b>(RU)</b> Инструкция по монтажу   |

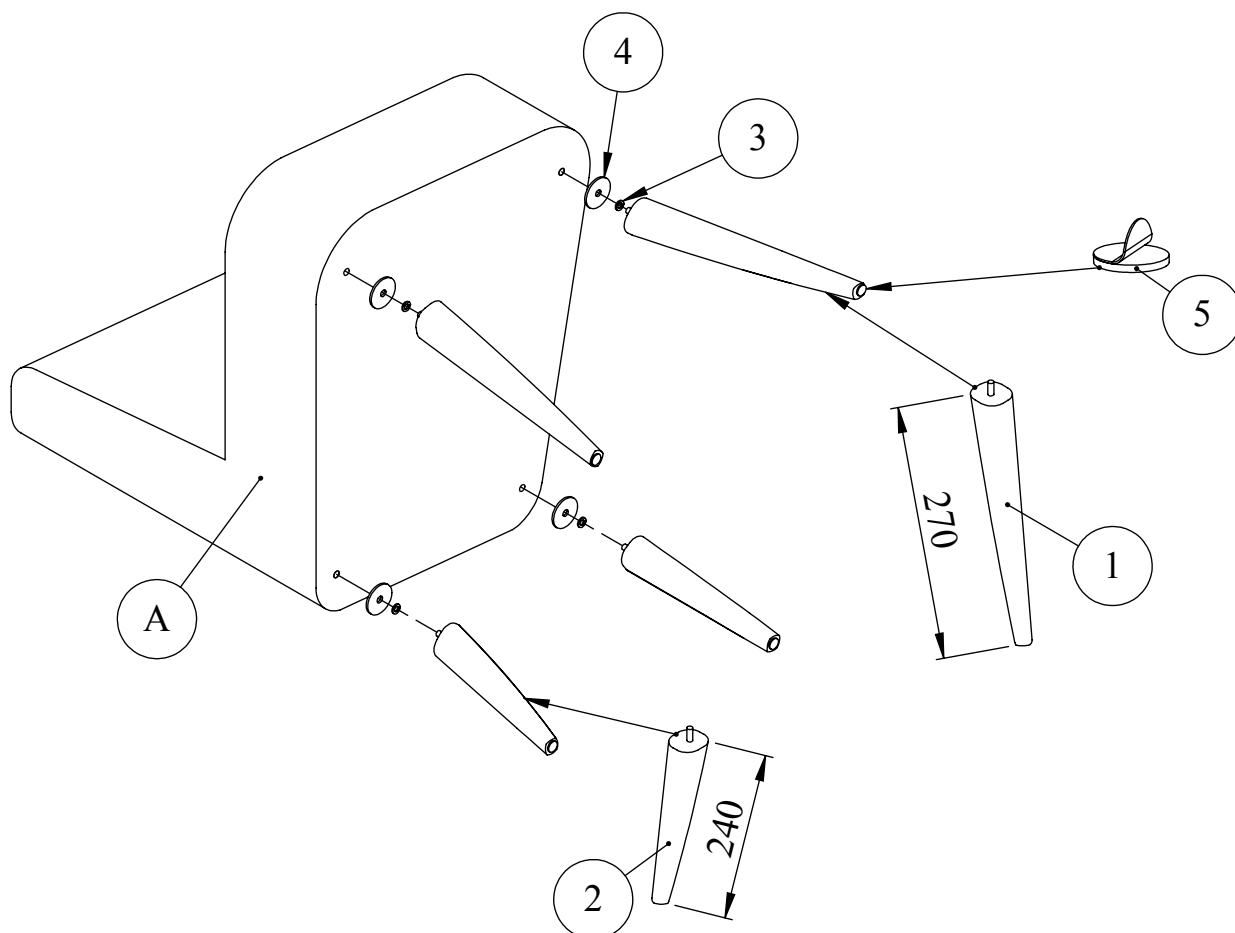


**Service • Assistenza • Dienstverlening • Serwis  
Servis • Szerviz • Сервисная служба**

Name • Nom • Nome • Naam Nazwa • Jméno • Názov • Név Denumire • Ísim • Название	Jan	
Nr. • No. • N° • Номер • Č • Sz	715781	
Typ • Type • Tip • Típus • Тип	Armchair	

① x 2	② x 2	③ x 4	④ x 4
⑤ x 4			
A x 1			

1.



- DE - SesselfüÙe fest verschrauben bis die richtige Position erreicht ist.  
 GB - Legs have to be fixed in the right position.  
 FR - Visser les pieds du fauteuil inflexiblement afin qu'ils soient en position correcte.  
 TR - KoltuĐun ayaklarını saĐlam bir Őekilde sıkınız ki doĐru pozisyona otursunlar.  
 IT - Avvitare con forza i piedi della poltrona in modo che raggiungano la posizione adatta.  
 D - Schroef de poten van de zetel in, zodat deze in de juiste positie staan.  
 HU - A fotel lábait szorosan a helyükre csavarni, hogy a fotel stabil állásba kerüljön.  
 RO - Strângeți ferm picioarele scaunului, să fie plasate în poziția corectă.  
 CZ - Nohy u křesla utáhněte pevně tak, aby se dostaly do správné polohy.  
 RU - Прочно привернуть ножки кресла, чтобы они оказались в правильном положении.  
 PL - Mocno przykręcić nogi krzesła, aby znalazły się w prawidłowej pozycji.  
 ES - Atornillar firmamente las patas del sillón para que ellos estén en la posición correcta.