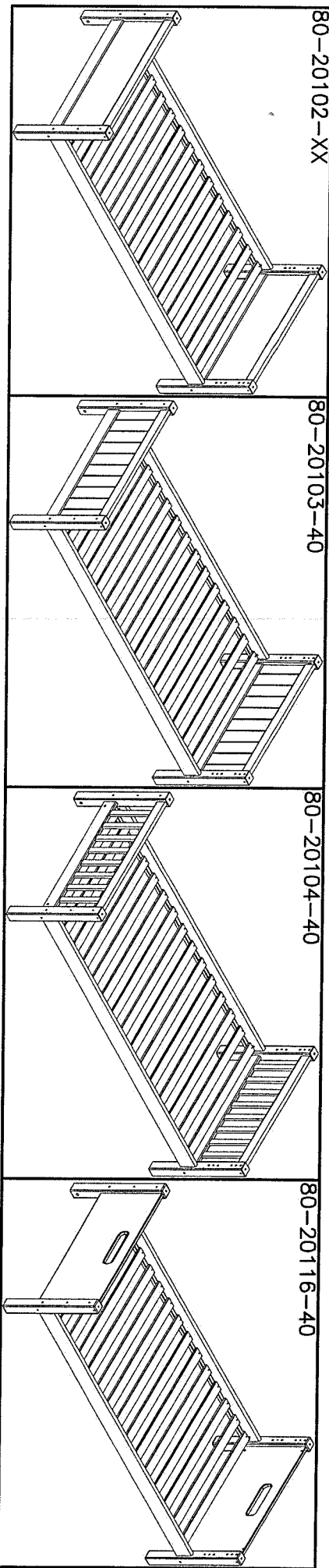


# 80-20101-40

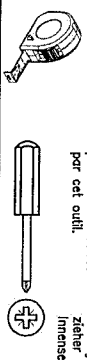


See assembly instruction in box no.  
 Voir notice de montage dans la caisse no.  
 Siehe Aufbauanleitung im Karton no.  
 Zie voor de montage-instructie pakketnr.

Before assembling this product, please ensure that all the components supplied comply with the list on this page. All Screw-type fittings can be tightened with this tool.

Avant de commencer l'assemblage, veuillez contrôler si tous les objets indiqués sont présents. Tous les vis peuvent être serrés par cet outil.

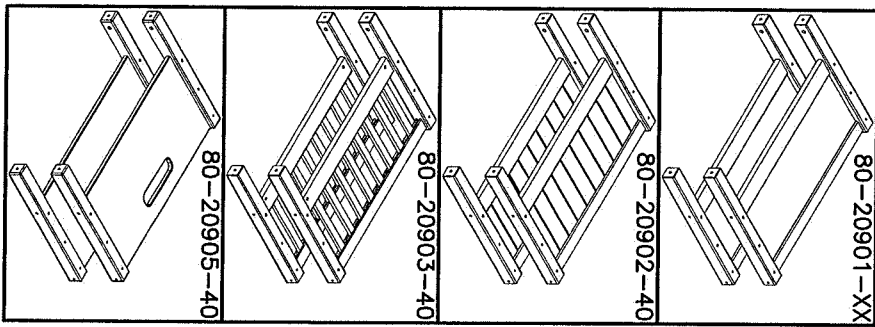
Bevor Sie mit dem Aufbau beginnen, kontrollieren Sie ob alle auf der Zeichnung angegebenen Teile vorhanden sind. Bitte verwenden Sie zur Montage einen Kreuzschraubenzieher und den beiliegenden Inmenschkenschlüsselset.


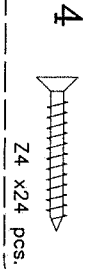
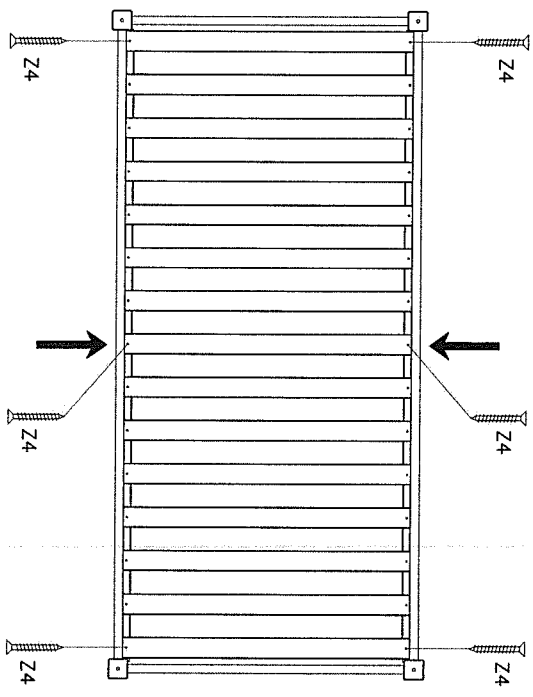
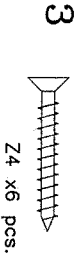
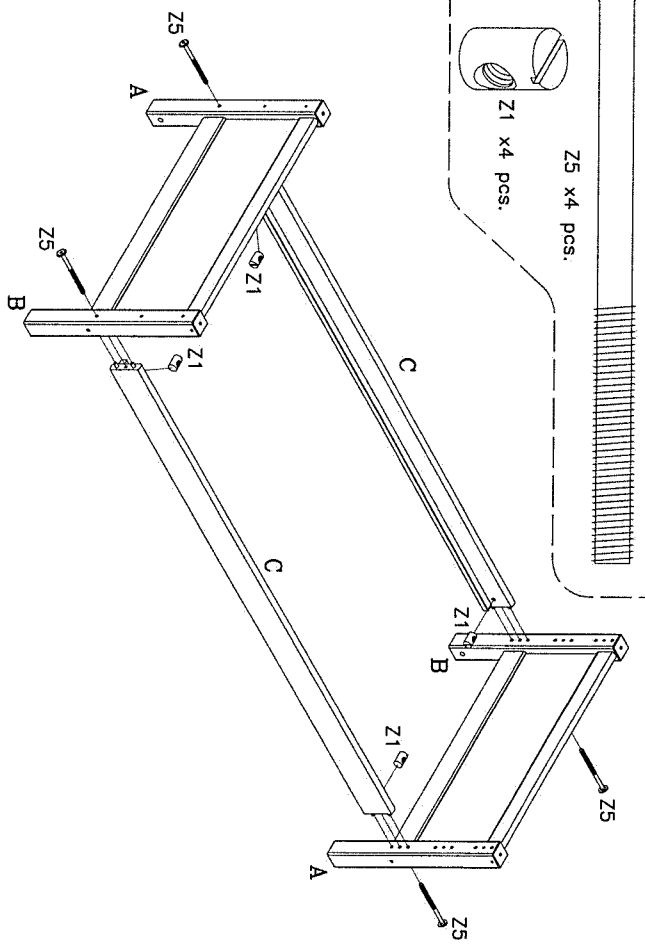
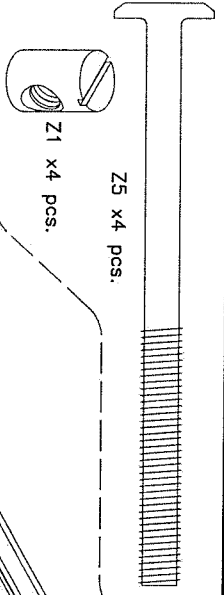
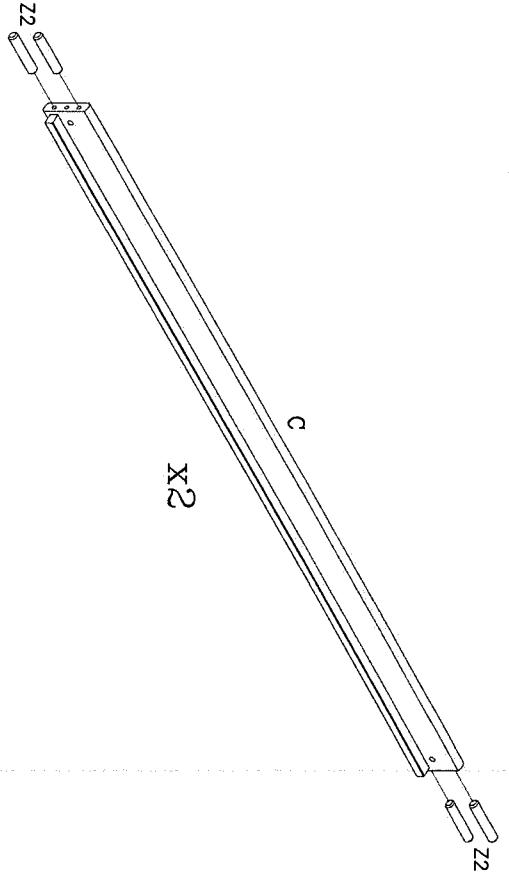



12-06306473-40 2 stick/pcs. 12-06306474-40 2 stick/pcs. 1305-19672-40 2 stick/pcs.

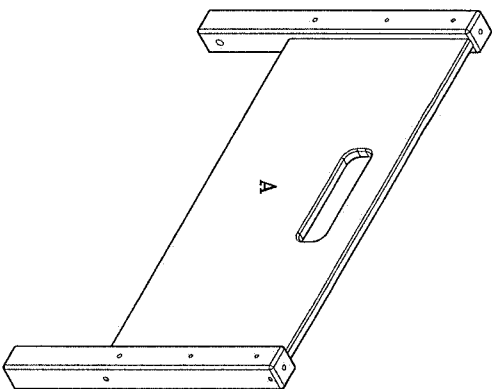
Ware-nr. Part no. Réf. No	Stück- Qty. Qté.
Siehe Bild-nr. See picture no. Image no	Masse Dim. Dim.

A		B		C	
3922-08018	8 stick/pcs	647x63x63	16 stick/pcs	3901-40030	30 stick/pcs
3913-08110	8 stick/pcs	647x63x63	16 stick/pcs	1967x115x26	2 stick/pcs
Z1	M8/ø12x18 mm, Z/2	Z2	ø10x50 mm, Z/3	Z3	ø7x100 mm, Z/4
Z5	M8x110 mm, Z/6	Z6	ø8 mm, Z/7	Z7	ø10 mm, Z/8
Z8	ø16 mm, Z/9	Z9	ø16 mm, Z/10	Z10	ø16 mm, Z/11





# 80-20905-40 White



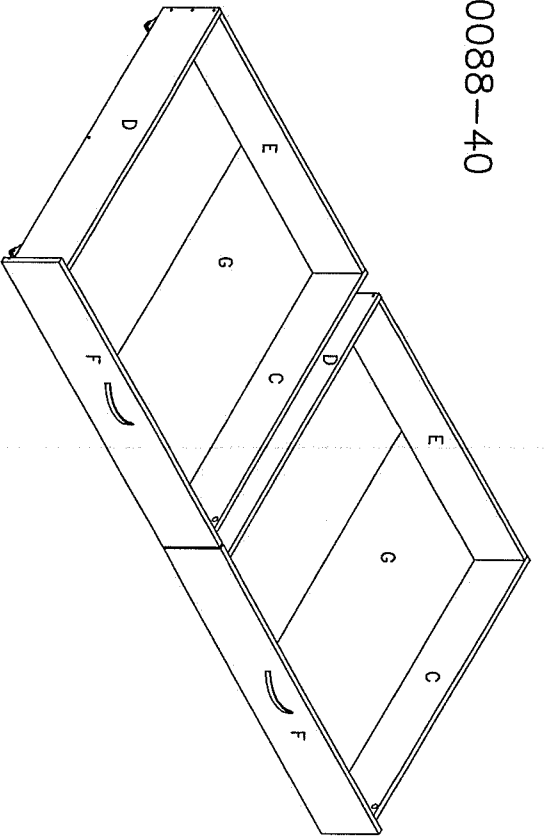
<p>Before assembling this part, please ensure that the bed superposé is completely with the list of parts. All Screw-type fittings should be tightened with this tool.</p>	<p>Avant de commencer l'assemblage, veuillez contrôler si tous les objets indiqués sont présents. Tous les vis doivent être serrés par cet outil.</p>	<p>Bevor Sie mit dem Aufbau beginnen, kontrollieren Sie ob alle auf der Zeichnung angegebenen Teile vorhanden sind. Bitte verwenden Sie zur Montage einen Kreuzschraubenzieher mit Vierkantgriff.</p>	<p>Ware-nr. Part no. Qty. Qté.</p>	<p>Stück. Qty. Qté.</p>
----------------------------------------------------------------------------------------------------------------------------------------------------------------------------	-------------------------------------------------------------------------------------------------------------------------------------------------------	-------------------------------------------------------------------------------------------------------------------------------------------------------------------------------------------------------	------------------------------------------------	---------------------------------

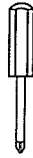


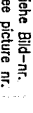
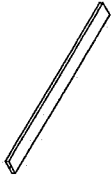


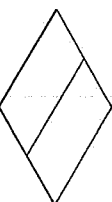
4301-2208631-40	2 stick/pcs.			
		<p>3922-060181 4 stick/pcs.</p>		
		<p>Z28 M6/Ø10x18mm</p>		
		<p>3913-06110 4 stick/pcs. 4033-004 1 stick/pcs.</p>		
		<p>863x431x22 Z29 4 mm.</p>		

Z1, Z2, Z5 Fittings in single / bunk bed box.  
 Z1, Z2, Z5 Beschläge im Einzel- / Etagenbett Karton.  
 Z1, Z2, Z5 Raccords en lit simple / lit superposé.  
 Z1, Z2, Z5 Fittings in het enkelspel / stapelbed boxen.

<p><b>1</b></p>	
<p><b>2a</b></p>	
<p>Bunk bed only. Nur Etagen Bett.          Lits superposés seulement. Alleen stapelbed</p>	
<p><b>2b</b></p>	
<p><b>3a</b></p>	
<p><b>3b</b></p>	

# 82-20088-40



	<p>Avant de commencer Beginnen, kontrollieren Sie ob alle auf der Zeichnung angegebenen Teile vorhanden sind. Bitte verwenden Sie zur Montage einen Kreuzschraub- zieher und den beiliegenden Innensechskantschlüssel.</p>	<p>Ware-nr. Stock no. Rfd No.</p>	<p>Stück Qty. Qte.</p>
<p>12-01508921</p> <p>2 stick/pcs</p> 	<p>15-01508981-40</p> <p>2 stick/pcs</p> 	<p>15-01508821-40</p> <p>2 stick/pcs</p> 	<p>4309-030893</p> <p>2 stick/pcs</p> 
<p>A</p> <p>882x65x15 mm</p> <p>12-01508791-40</p> <p>2 stick/pcs</p> 	<p>C</p> <p>898x170x15 mm</p> <p>15-01508982-40</p> <p>2 stick/pcs</p> 	<p>E</p> <p>882x170x15 mm</p> <p>15-01509753-40</p> <p>2 stick/pcs</p> 	<p>G</p> <p>893x892/446x3 mm</p> 
<p>B</p> <p>879x45x15 mm</p> <p>D</p> <p>898x170x15 mm</p> <p>F</p> <p>975x172x15 mm</p>			
<p>3901-40040</p> <p>16 stick/pcs</p> <p>3901-40060</p> <p>6 stick/pcs</p> <p>3902-35015</p> <p>16 stick/pcs</p> <p>3903-40035</p> <p>6 stick/pcs</p> <p>4001-010</p> <p>2 stick/pcs</p> <p>4003-002</p> <p>8 stick/pcs</p>	<p>Z1</p> <p>4,0x40 mm</p> <p>3930-08030</p> <p>8 stick/pcs</p> <p>Z2</p> <p>4,0x60 mm</p> <p>3933-15010</p> <p>8 stick/pcs</p> <p>Z3</p> <p>3,5x15 mm</p> <p>4020-005</p> <p>8 stick/pcs</p> <p>Z4</p> <p>4,0x35 mm</p> <p>3912-04018</p> <p>4 stick/pcs</p> <p>Z5</p> <p>8x30 mm</p> <p>Z6</p> <p>ø15x9,5 mm</p> <p>Z7</p> <p>ø7x34 mm</p> <p>Z8</p> <p>4x18 mm</p> <p>Z9</p> <p>128 mm</p> <p>Z10</p> <p>ø26x28,5 mm</p>	<p>15-01508981-40</p> <p>15-01508821-40</p> <p>15-01509753-40</p> <p>4309-030893</p> <p>15-01508981-40</p> <p>15-01508821-40</p> <p>15-01509753-40</p> <p>4309-030893</p> <p>15-01508981-40</p> <p>15-01508821-40</p> <p>15-01509753-40</p> <p>4309-030893</p> <p>15-01508981-40</p> <p>15-01508821-40</p> <p>15-01509753-40</p> <p>4309-030893</p> <p>15-01508981-40</p> <p>15-01508821-40</p> <p>15-01509753-40</p> <p>4309-030893</p>	<p>15-01508981-40</p> <p>15-01508821-40</p> <p>15-01509753-40</p> <p>4309-030893</p> <p>15-01508981-40</p> <p>15-01508821-40</p> <p>15-01509753-40</p> <p>4309-030893</p> <p>15-01508981-40</p> <p>15-01508821-40</p> <p>15-01509753-40</p> <p>4309-030893</p> <p>15-01508981-40</p> <p>15-01508821-40</p> <p>15-01509753-40</p> <p>4309-030893</p>

**(GB): MAINTENANCE INSTRUCTIONS:**  
Screws and bolts should from time to time be retightened.

**CLEANING:**  
LACQUERED: Wooden, lacquered and painted as well as laminated surfaces should be wiped over with a cloth and a mild soap.

**OIL:** Oiled surfaces can be cleaned with soapy water, e.g. brown soap. To maintain the clean cloth, life in the furniture which is provided by the oil treatment, we recommend an oil treatment every 2-3 years.

**WOOD:** The colourless natural oil for maintenance of oil-treated furniture is available at your local furniture store.

**(D): PFLEGEHINWEIS:**  
Schrauben und Bolzen sollten regelmäßig nachgezogen werden.

**REINIGUNG:**  
LACKIERTE MÖBEL: Lackierte Holzoberflächen können mit einem sauberen Lappen und mildes Seifenwasser gereinigt werden.

**ÖL:** Geölte Holzoberflächen können mit einem sauberen Lappen und mildes Seifenwasser gereinigt werden. Um das natürliche Aussehen des Holzes zu bewahren, ist eine Öl-Nachbehandlung vom Möbelhersteller empfohlen. Das farblose Öl für die Nachbehandlung der Möbel kann in Ihrem Möbelspedler gekauft werden.

**(F): CONSEIL D'ENTRETIEN:**  
Votre ille doit être vérifiée périodiquement afin de resserrer les vis.

**NETTOYAGE:**  
LAQUE: Les surfaces bois, laquées, peintes et laminées peuvent être essuyées avec un chiffon et un savon doux.

**HUILE:** Des surfaces huilées peuvent être nettoyées avec l'eau savonneuse, par ex. savon de Marseille, et essuyées avec un chiffon propre. Pour maintenir l'aspect naturel du bois, nous vous recommandons de traiter périodiquement votre mobilier avec l'huile naturelle que le fabricant de meubles peut être achetés dans votre magasin de meubles.

