

## Cesena



D Montageanleitung

GB Assembly instructions

FR Notice de montage

NL Handleiding voor de montage

CZ Montážní návod

IT Istruzioni di montaggio

RO Instrucțiuni de montaj

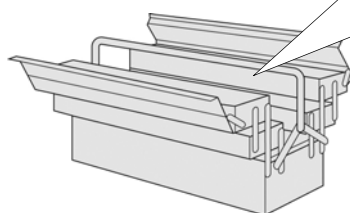


RU инструкция по сборке

PL Instrukcja montażu

SK Návod na montáž

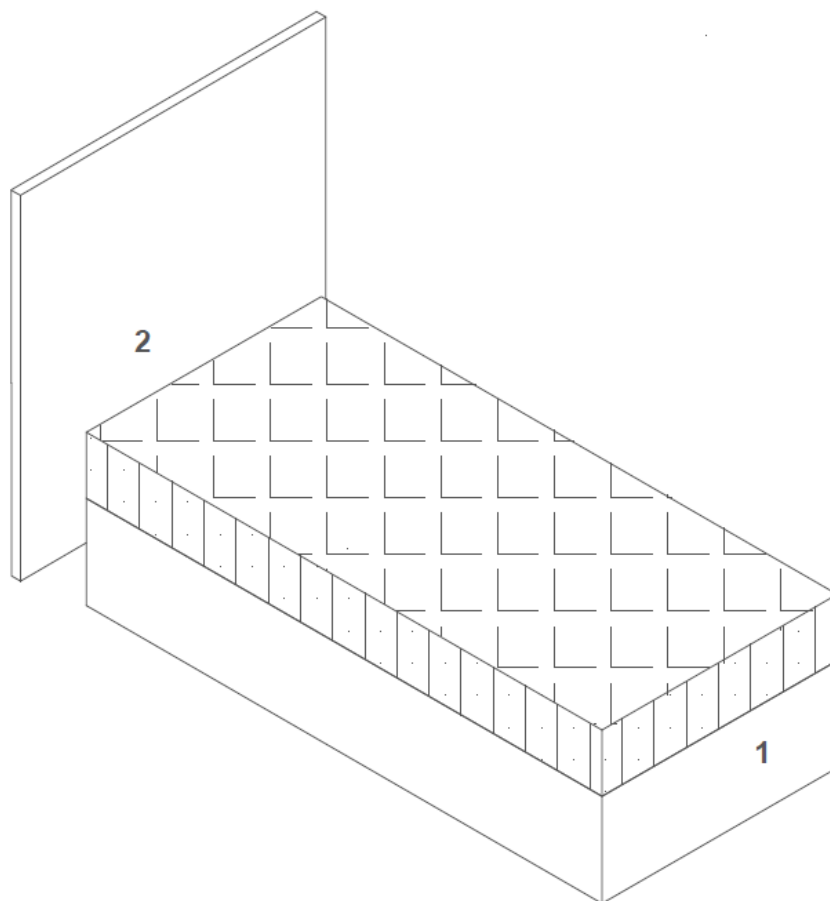
HU Szerelési útmutató

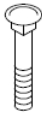


TR Montaj talimatı






0  
10  
20  
30  
40  
50  
60  
70  
80  
90  
100  
110  
120  
130  
140  
150  
160  
170  
180  
190  
200

<b>Service • Assistenza • Dienstverlening • Serwis</b> <b>Servis • Szerviz • Сервисная служба</b>		
Name • Nom • Nome • Naam Nazwa • Jméno • Názov • Név Denimire • İsim • Название	<b>Cesena EB</b>	
Nr. • No. • N° • Номер • Č • Sz	<b>SH54</b>	
Typ • Type • Tip • Típus • Tipo Тип	<b>BS</b>	



A	B	C
		
4x 8x60	4x 8x40	4x M8



<p>A</p>  <p>4x 8x60</p>	<p>B</p>  <p>4x 8x40</p>	<p>C</p>  <p>4x M8</p>	<p><b>Achtung!</b> Schrauben nicht überdrehen                  FR Attention! Ne serrez pas trop                  CZ Dávej Pozor! Nepřetahujte                  RO Ai Grija! Nu strângeți                  PL Uwaga! Nie dokręcać zbyt mocno                  HU Vigyázz! Ne húzza túl</p>	<p>GB Watch Out! Do not over tighten                  NL Let Op! Niet te vast                  IT Attenzione! Non stringere                  RU Осторожно! Не затягивайте                  SK Dávaj Pozor! Nepreťahujte                  TR Dikkat! Üzerinde sıkmayın</p>
---	---	---	---	---

