

# Datenblatt für Haushaltsbacköfen

nach delegierter Verordnung (EU) Nr. 65/2014 und Verordnung (EU) Nr. 66/2014

Miele	
Modellname/-kennzeichen	H 2455 E ACTIVE
Energieeffizienzindex/Garraum ( $EEI_{cavity}$ )	81.7
Energieeffizienzklasse/Garraum	
A+++ (höchste Effizienz) bis D (niedrigste Effizienz)	A+
Energieverbrauch pro Zyklus und Garraum im konventionellen Modus	kWh 1.05
Energieverbrauch pro Zyklus und Garraum im Umluft-Modus	kWh 0.71
Zahl der Garräume	1
Wärmequellen pro Garraum	Elektro
Volumen des Garraums	l 76
Masse des Gerätes	kg 42.0

# Informationen zu elektrischen Haushaltskochmulden

nach Verordnung (EU) Nr. 66/2014

Miele	
Modellname / -kennzeichen	KM 6003 LPT
Art der Kochmulde	Einbau
Anzahl der Kochzonen und/oder Kochflächen	4
Heiztechnik	
Induktionskochzonen und -kochflächen, Strahlungskochzonen, Kochplatten	1. = HiLight 2. = HiLight 3. = HiLight 4. = HiLight
Bei kreisförmigen elektrischen Kochzonen: Durchmesser der nutzbaren Oberfläche/Kochzone	mm 1. = Ø 120 / Ø 210 2. = Ø 145
Bei nicht kreisförmigen Kochzonen oder -flächen: Länge / Breite der nutzbaren Oberfläche/Kochzone L/W	3. = Ø 170 / 170x265 4. = Ø 145
Energieverbrauch je Kochzone oder -fläche je kg (EC) (EC <sub>elektrisch Kochen</sub> )	Wh/kg 1. = 188,0 2. = 191,1 3. = 194,4 4. = 191,1
Energieverbrauch der Kochmulde je kg (EC) (EC <sub>elektrische Kochmulde</sub> )	Wh/kg 191,2

## Produktübersicht

---




### H 2455 E ACTIVE Herde

Im modernen Design mit PerfectClean zur Kombination mit Elektrokochfeldern.

€ 629\*  
Obsidianschw.EL

- 7-Segment-Display mit Versenkknebel - EasyControl
  - Besonders leichte Reinigung - PerfectClean-Ausstattung
  - Viel Platz und Flexibilität - 76 l Garraumvolumen auf 5 Ebenen
  - Schützt vor Verbrennungen - Kühle Front
  - Immer pünktlich dank perfektem Zeitmanagement - Zeitfunktionen
- 



### KM 6003 LPT Kochfelder

Mit 1 Koch-/Bräterzone und 1 Vario-Kochzone für flexibelste Nutzungen.

€ 520\*  
Edelstahl

- Ansprechendes Design - 574 mm breit mit umlaufendem Rahmen
- Besonders flexibel - 4 Kochzonen inkl. 1 Bräter- und 1 Vario-Zone
- Sicher - Restwärmeanzeige für jede Kochzone

\*Unverbindliche Servicepreis-Empfehlung (UVSP des Herstellers). Diese beinhaltet die MwSt., die Lieferung frei Verwendungsstelle sowie die Altgerätemitnahme und die Altgeräteentsorgung kostenlos.

## H 2455 E ACTIVE Herde

Im modernen Design mit PerfectClean zur Kombination mit Elektrokochfeldern.

- 7-Segment-Display mit Versenkknebel - EasyControl
- Besonders leichte Reinigung - PerfectClean-Ausstattung
- Viel Platz und Flexibilität - 76 l Garraumvolumen auf 5 Ebenen
- Schützt vor Verbrennungen - Kühle Front
- Immer pünktlich dank perfektem Zeitmanagement - Zeitfunktionen



€ 629\*

A+

### Bauform und Design

Einbau-Herd	•
Gerätefarbe	Obsidianschw.EL
Versenkbare Knebel	•

### Genussvorteile

Schnellaufheizen	•
------------------	---

### Betriebsarten

Auftauen	•
Eco-Heißluft	•
Grill	•
Heißluft Plus	•
Intensivbacken	•
Ober-/Unterhitze	•
Unterhitze	•
Umluftgrill	•
Grillbetriebsarten	•

### Bedienkomfort

Display	EasyControl
Tageszeitanzeige	•

Kurzzeitwecker	•
Programmierung Garzeitende	•
Programmierung Garzeitdauer	•
Ist-Temperaturanzeige	•
Soll-Temperaturanzeige	•
Signalton bei Erreichen der Solltemperatur	•
Vorschlagstemperatur	•
Individuelle Einstellungen	•
Zeitfunktionen	•

### Effizienz und Nachhaltigkeit

Restwärmenutzung	•
Energieeffizienzklasse (A+++ - D)	A+

### Pflegekomfort

Garraum mit PerfectClean und katalytischer Rückwand	•
CleanGlass Tür	•

### Sicherheit

Gerätekühlsystem mit kühler Front	•
Sicherheitsausschaltung	•

\*Unverbindliche Servicepreis-Empfehlung (UVSP des Herstellers). Diese beinhaltet die MwSt., die Lieferung frei Verwendungsstelle sowie die Altgerätemitnahme und die Altgeräteentsorgung kostenlos.

---

Inbetriebnahmesperre •

## Kochfeldsteuerung

---

Kombination mit Elektrokochfeld •

## Technische Daten

---

Leuchtmittel tauschen	Kunde
Gerätemaße (B x H x T) in mm	595 x 596 x 568
Nischenmaße (B x H x T) in mm	560-568 x 600-600 x 550
Garraumvolumen in l	76
Anzahl der Einschubebenen	5
Kennzeichnung der Einschubebenen	•
Garraumbeleuchtung	1 Halogen-Spot
Nischenbreite min. in mm	560
Nischenbreite max. in mm	568
Nischenhöhe min. in mm	600
Nischenhöhe max. in mm	600
Nischentiefe in mm	550
Gewicht in kg	42.0
Gesamtanschlusswert in kW	11.300
Spannung in V	220-240
Frequenz in Hz	50
Absicherung in A	16
Phasenanzahl	3

## Mitgeliefertes Zubehör


---

Universalblech mit PerfectClean HUBB 71	1
Back- und Bratrost	1
Herausnehmbare Aufnahmegitter (Paar)	1

## KM 6003 LPT Kochfelder

Mit 1 Koch-/Bräterzone und 1 Vario-Kochzone für flexibelste Nutzungen.

- Ansprechendes Design - 574 mm breit mit umlaufendem Rahmen
- Besonders flexibel - 4 Kochzonen inkl. 1 Bräter- und 1 Vario-Zone
- Sicher - Restwärmeanzeige für jede Kochzone



€ 520\*

### Beheizungsart

Beheizungsart Elektro

### Bauform

Kombiniert mit Herd •

### Design

Elegante Glaskeramikoberfläche •  
 Farbe der Glaskeramik Schwarz  
 Bedruckungsdesign LightPrint  
 Edelstahlrahmen •  
 Aufliegender Einbau •

### Kochzonenausstattung

Anzahl der Kochzonen 4

### Bedienkomfort

Bedienung über Knebel •  
 Anzeigefarbe Rot  
 Kochzonenerweiterung •

### Pflegekomfort

Leicht zu reinigende Glaskeramik •

### Sicherheit

Restwärmeanzeige •

### Technische Daten

Abmessungen in mm (Breite) 574

Abmessungen in mm (Tiefe) 514

Ausschnittmaße in mm (Breite) bei aufliegendem Einbau 560

Ausschnittmaße in mm (Tiefe) bei aufliegendem Einbau 500

Gewicht in kg 8

Gesamtanschlusswert in kW 7.000-7.600

Spannung in V 230-240

Frequenz in Hz 50-60

Abmessungen in mm (Höhe) 40

### Mitgeliefertes Zubehör

Glasschaber •

Anschlusskabel •

### 1. Kochzone / Kochbereich

Position vorne links

Art Vario-Kochzone

Größe in mm Ø 120 / Ø 210

Max. Leistung in W 750/2200

### 2. Kochzone / Kochbereich

Position hinten links

\*Unverbindliche Servicepreis-Empfehlung (UVSP des Herstellers). Diese beinhaltet die MwSt., die Lieferung frei Verwendungsstelle sowie die Altgerätemitnahme und die Altgeräteentsorgung kostenlos.

Art	Einkreis-Kochzone
Größe in mm	Ø 145
Max. Leistung in W	1200

### 3. Kochzone / Kochbereich

Position	hinten rechts
Art	Koch-/Bräterzone
Größe in mm	Ø 170 / 170x265
Max. Leistung in W	1500/2400

### 4. Kochzone / Kochbereich

Position	vorne rechts
Art	Einkreis-Kochzone
Größe in mm	Ø 145
Max. Leistung in W	1200

### Effizienz und Nachhaltigkeit

Restwärmennutzung	•
-------------------	---

## H 2455 E ACTIVE Herde

Im modernen Design mit PerfectClean zur Kombination mit Elektrokochfeldern.


- 7-Segment-Display mit Versenkknebel - EasyControl
- Besonders leichte Reinigung - PerfectClean-Ausstattung
- Viel Platz und Flexibilität - 76 l Garraumvolumen auf 5 Ebenen
- Schützt vor Verbrennungen - Kühle Front
- Immer pünktlich dank perfektem Zeitmanagement - Zeitfunktionen

A+



Obsidianschw.EL

€ 629\*



Ober- und Unterhitze

Universell einsetzbar und klassisch gut: Damit gelingen alle traditionellen Back- und Bratergebnisse bestmöglich.



Unterhitze

Individuell zubereiten: Für Gerichte, die im Wasserbad gegart oder von unten nachgebräunt werden müssen.



Garraumvolumen & Ebenen

Garraum optimal nutzen

Raumwunder: Die durchdachte Einteilung des Garraums ermöglicht Ihnen eine effektive Nutzung.

\*Unverbindliche Servicepreis-Empfehlung (UVSP des Herstellers). Diese beinhaltet die MwSt., die Lieferung frei Verwendungsstelle sowie die Altgerätemitnahme und die Altgeräteentsorgung kostenlos.



## Bauform und Design

Einbau-Herd	•
Gerätefarbe	Obsidianschw.EL
Versenkbare Knebel	•

## Genussvorteile

Schnellaufheizen	•
------------------	---

## Betriebsarten

Auftauen	•
Eco-Heißluft	•
Grill	•
Heißluft Plus	•
Intensivbacken	•
Ober-/Unterhitze	•
Unterhitze	•
Umluftgrill	•
Grillbetriebsarten	•

## Bedienkomfort

Display	EasyControl
Tageszeitanzeige	•
Kurzzeitwecker	•
Programmierung Garzeitende	•
Programmierung Garzeitdauer	•
Ist-Temperaturanzeige	•
Soll-Temperaturanzeige	•
Signalton bei Erreichen der Solltemperatur	•
Vorschlagstemperatur	•
Individuelle Einstellungen	•
Zeitfunktionen	•

## Effizienz und Nachhaltigkeit

Restwärmenutzung	•
Energieeffizienzklasse (A+++ - D)	A+

## Pflegekomfort

Garraum mit PerfectClean und katalytischer Rückwand	•
---	---

CleanGlass Tür	•
----------------	---

## Sicherheit

Gerätekühlsystem mit kühler Front	•
Sicherheitsausschaltung	•
Inbetriebnahmesperre	•

## Kochfeldsteuerung

Kombination mit Elektrokochfeld	•
---------------------------------	---

## Technische Daten

Leuchtmittel tauschen	Kunde
Gerätemaße (B x H x T) in mm	595 x 596 x 568
Nischenmaße (B x H x T) in mm	560-568 x 600-600 x 550
Garraumvolumen in l	76
Anzahl der Einschubebenen	5
Kennzeichnung der Einschubebenen	•
Garraumbeleuchtung	1 Halogen-Spot
Nischenbreite min. in mm	560
Nischenbreite max. in mm	568
Nischenhöhe min. in mm	600
Nischenhöhe max. in mm	600
Nischentiefe in mm	550
Gewicht in kg	42.0
Gesamtanschlusswert in kW	11.300
Spannung in V	220-240
Frequenz in Hz	50
Absicherung in A	16
Phasenanzahl	3


## Mitgeliefertes Zubehör

Universalblech mit PerfectClean HUBB 71	1
Back- und Bratrost	1
Herausnehmbare Aufnahmegitter (Paar)	1

## KM 6003 LPT Kochfelder

Mit 1 Koch-/Bräterzone und 1 Vario-Kochzone für flexibelste Nutzungen.

- Ansprechendes Design - 574 mm breit mit umlaufendem Rahmen
- Besonders flexibel - 4 Kochzonen inkl. 1 Bräter- und 1 Vario-Zone
- Sicher - Restwärmeanzeige für jede Kochzone



Edelstahl

€ 520\*



Restwärmeanzeige

Absolut sicher

Praktischer Alltagshelfer: Die Restwärmeanzeige erinnert daran, nicht auf die noch heiße Kochzone zu fassen.

## Beheizungsart

Beheizungsart	Elektro
---------------	---------

## Bauform

Kombiniert mit Herd	•
---------------------	---

## Design

Elegante Glaskeramikoberfläche	•
Farbe der Glaskeramik	Schwarz
Bedruckungsdesign	LightPrint
Edelstahlrahmen	•
Aufliegender Einbau	•

## Kochzonenausstattung

Anzahl der Kochzonen	4
----------------------	---

## Bedienkomfort

Bedienung über Knebel	•
Anzeigefarbe	Rot
Kochzonenerweiterung	•

## Pflegekomfort

Leicht zu reinigende Glaskeramik	•
----------------------------------	---

## Sicherheit

Restwärmeanzeige	•
------------------	---

## Technische Daten

Abmessungen in mm (Breite)	574
Abmessungen in mm (Tiefe)	514
Ausschnittmaße in mm (Breite) bei aufliegendem Einbau	560
Ausschnittmaße in mm (Tiefe) bei aufliegendem Einbau	500
Gewicht in kg	8
Gesamtanschlusswert in kW	7.000-7.600
Spannung in V	230-240
Frequenz in Hz	50-60
Abmessungen in mm (Höhe)	40

## Mitgeliefertes Zubehör

Glasschaber	•
Anschlusskabel	•

### 1. Kochzone / Kochbereich

Position	vorne links
Art	Vario-Kochzone
Größe in mm	Ø 120 / Ø 210
Max. Leistung in W	750/2200

### 2. Kochzone / Kochbereich

Position	hinten links
Art	Einkreis-Kochzone
Größe in mm	Ø 145
Max. Leistung in W	1200

### 3. Kochzone / Kochbereich

Position	hinten rechts
Art	Koch-/Bräterzone
Größe in mm	Ø 170 / 170x265
Max. Leistung in W	1500/2400

### 4. Kochzone / Kochbereich

Position	vorne rechts
Art	Einkreis-Kochzone
Größe in mm	Ø 145
Max. Leistung in W	1200

## Effizienz und Nachhaltigkeit

Restwärmenutzung	•
------------------	---