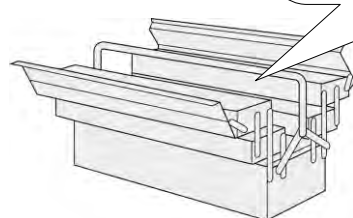
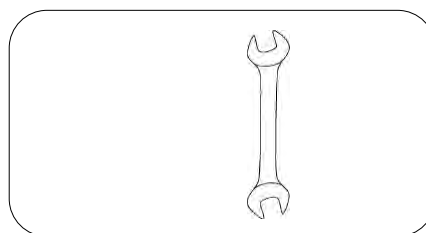
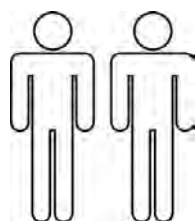


# Louisville



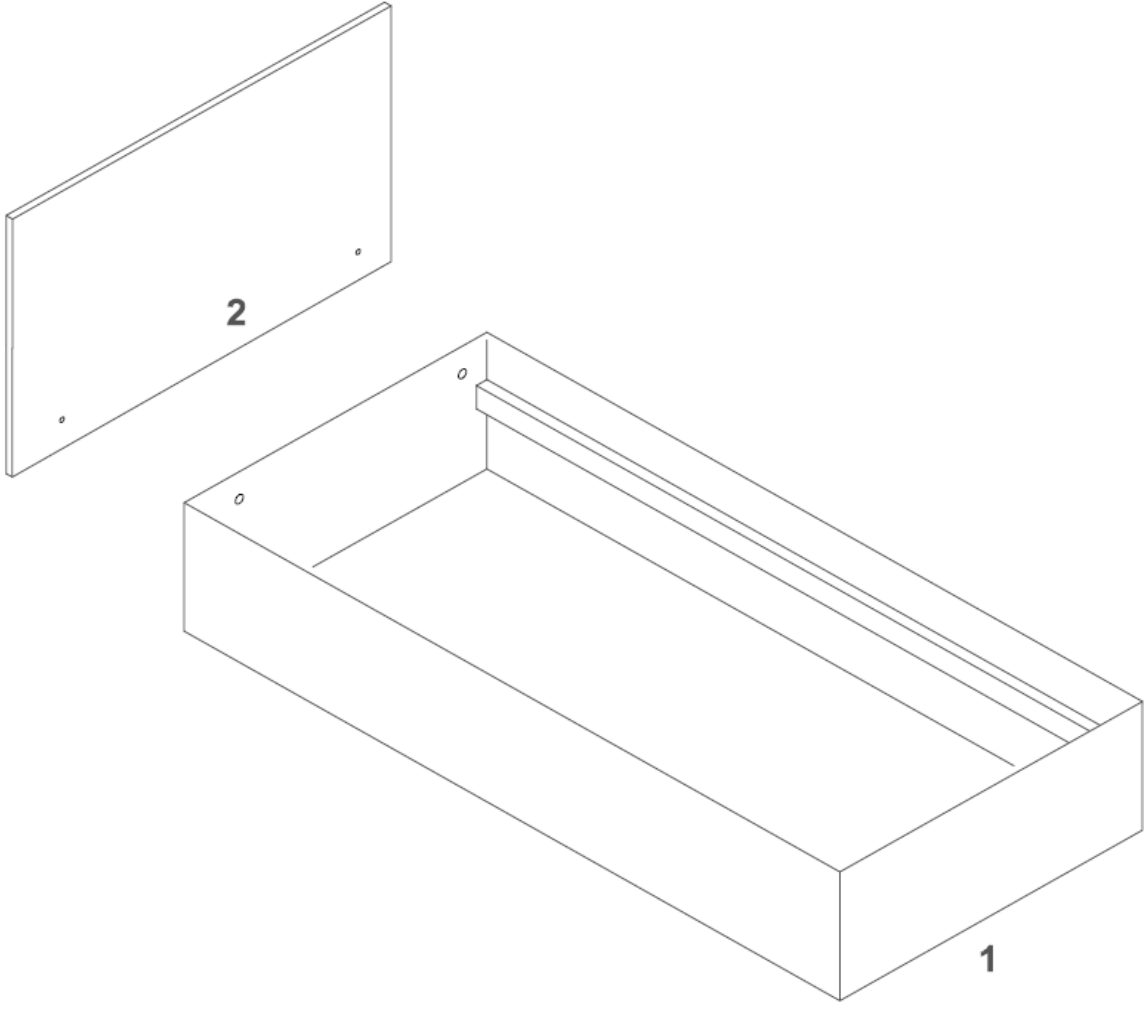
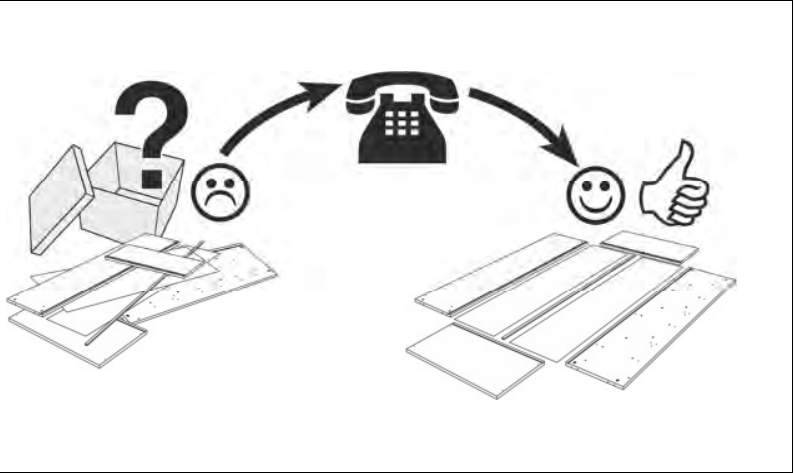

- |                                  |                                       |
|----------------------------------|---------------------------------------|
| <b>D</b> Montageanleitung        | <b>GB</b> Assembly instructions       |
| <b>FR</b> Notice de montage      | <b>NL</b> Handleiding voor de montage |
| <b>CZ</b> Montážní návod         | <b>IT</b> Istruzioni di montaggio     |
| <b>RO</b> Instrucțiuni de montaj | <b>RU</b> инструкция по сборке        |
| <b>PL</b> Instrukcja montażu     | <b>SK</b> Návod na montáž             |
| <b>HU</b> Szerelési útmutató     | <b>TR</b> Montaj talimati             |



0  
10  
20  
30  
40  
50  
60  
70  
80  
90  
100  
110  
120  
130  
140  
150  
160  
170  
180  
190  
200

**Service • Assistenza • Dienstverlening • Serwis  
Servis • Szerviz • Сервисная служба**

Name • Nom • Nome • Naam Nazwa • Jméno • Názov • Név Denumire • Ísim • Название	<b>Louisville EB</b>
Nr. • No. • N° • Номер • Č • Sz	<b>SH55</b>
Typ • Türe • Tip • Típus • Тіро Тип	<b>OHNE</b>

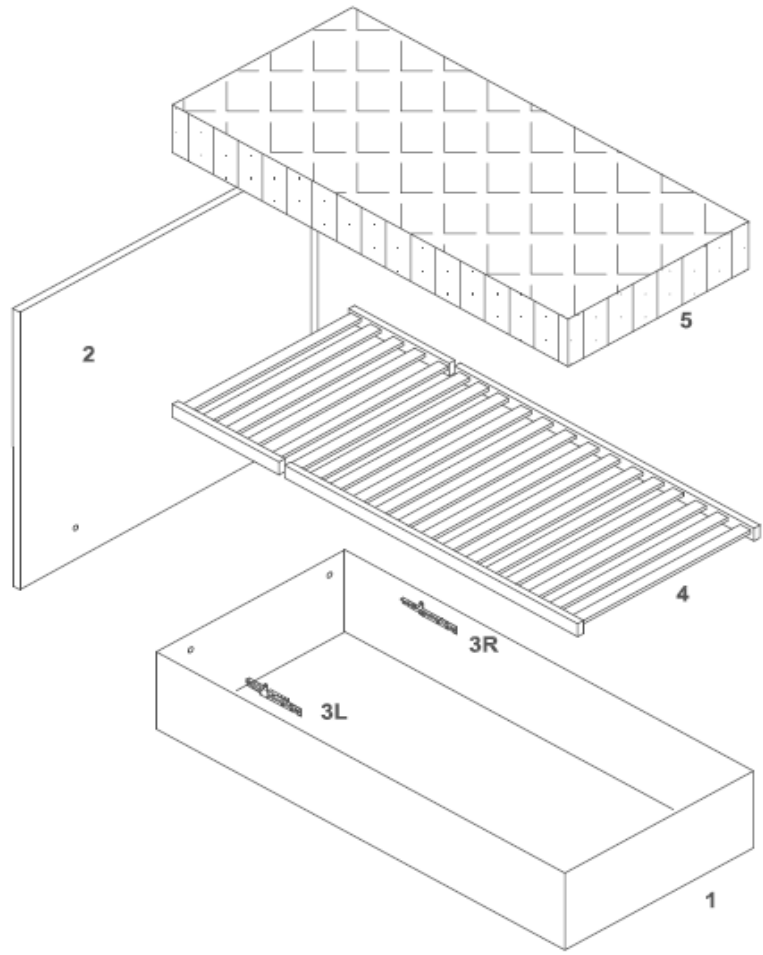
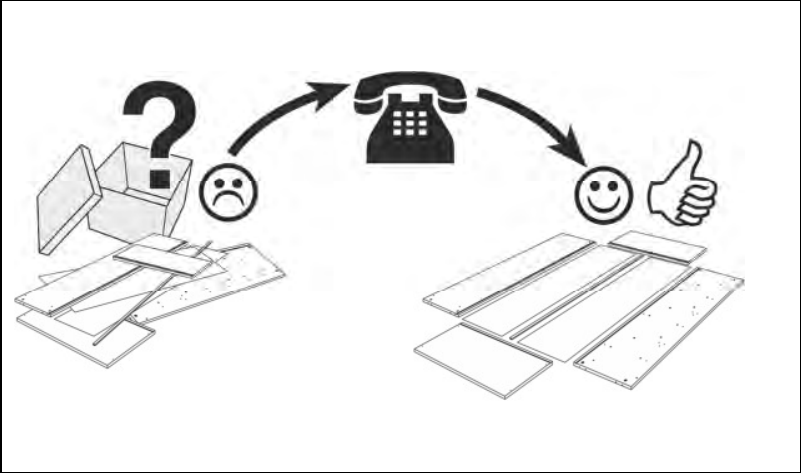



A	B	C	D
2x	4x 8x60	4x 8x40	4x M8

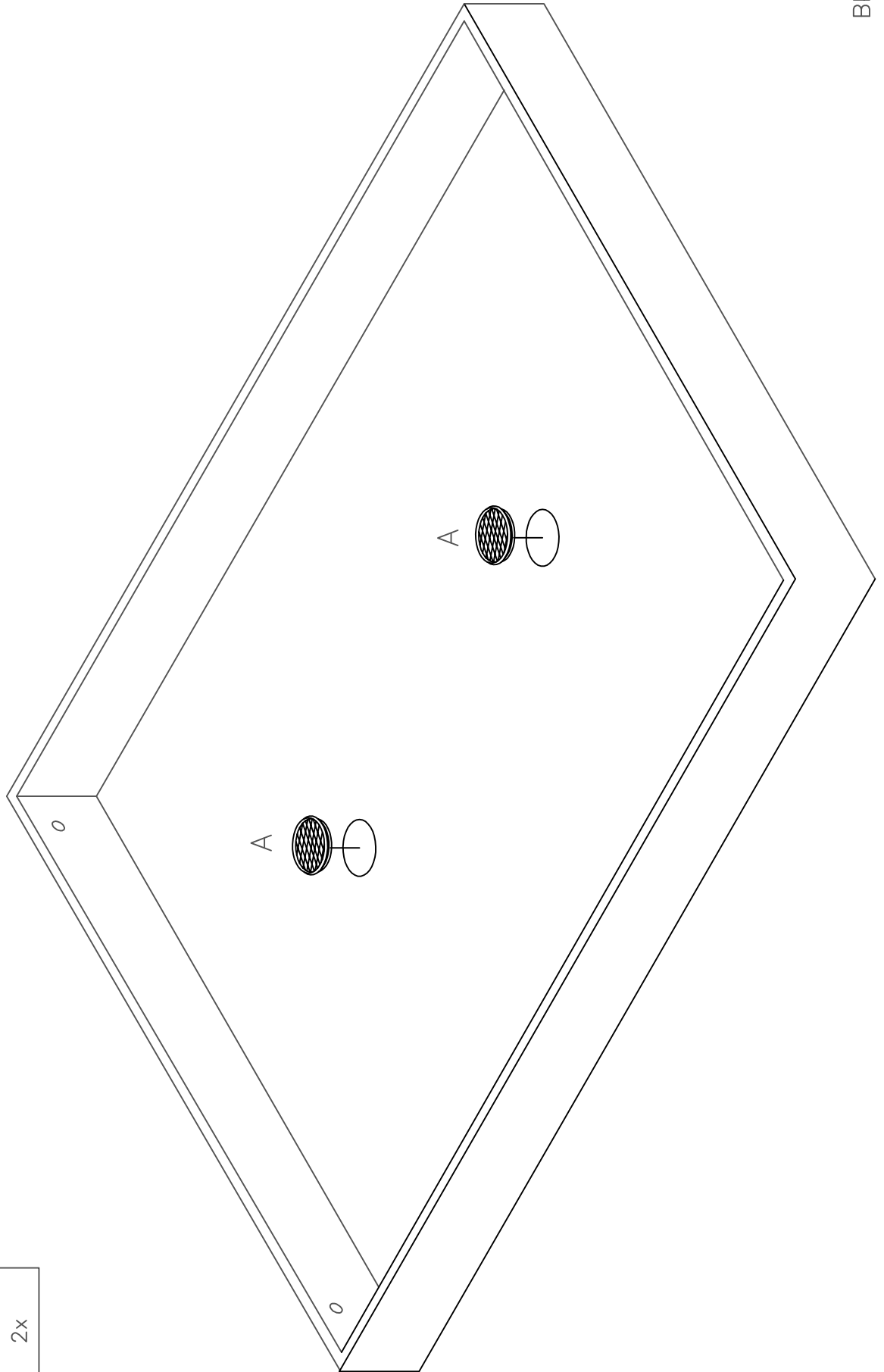
0  
10  
20  
30  
40  
50  
60  
70  
80  
90  
100  
110  
120  
130  
140  
150  
160  
170  
180  
190  
200


**Service • Assistenza • Dienstverlening • Serwis  
Servis • Szerviz • Сервисная служба**

Name • Nom • Nome • Naam Nazwa • Jméno • Názov • Név Denumire • Ísim • Название	<b>Louisville EB</b>
Nr. • No. • N° • Номер • Č • Sz	<b>SH55</b>
Тур • Туре • Тір • Тípus • Тіро Тип	<b>LARO</b>






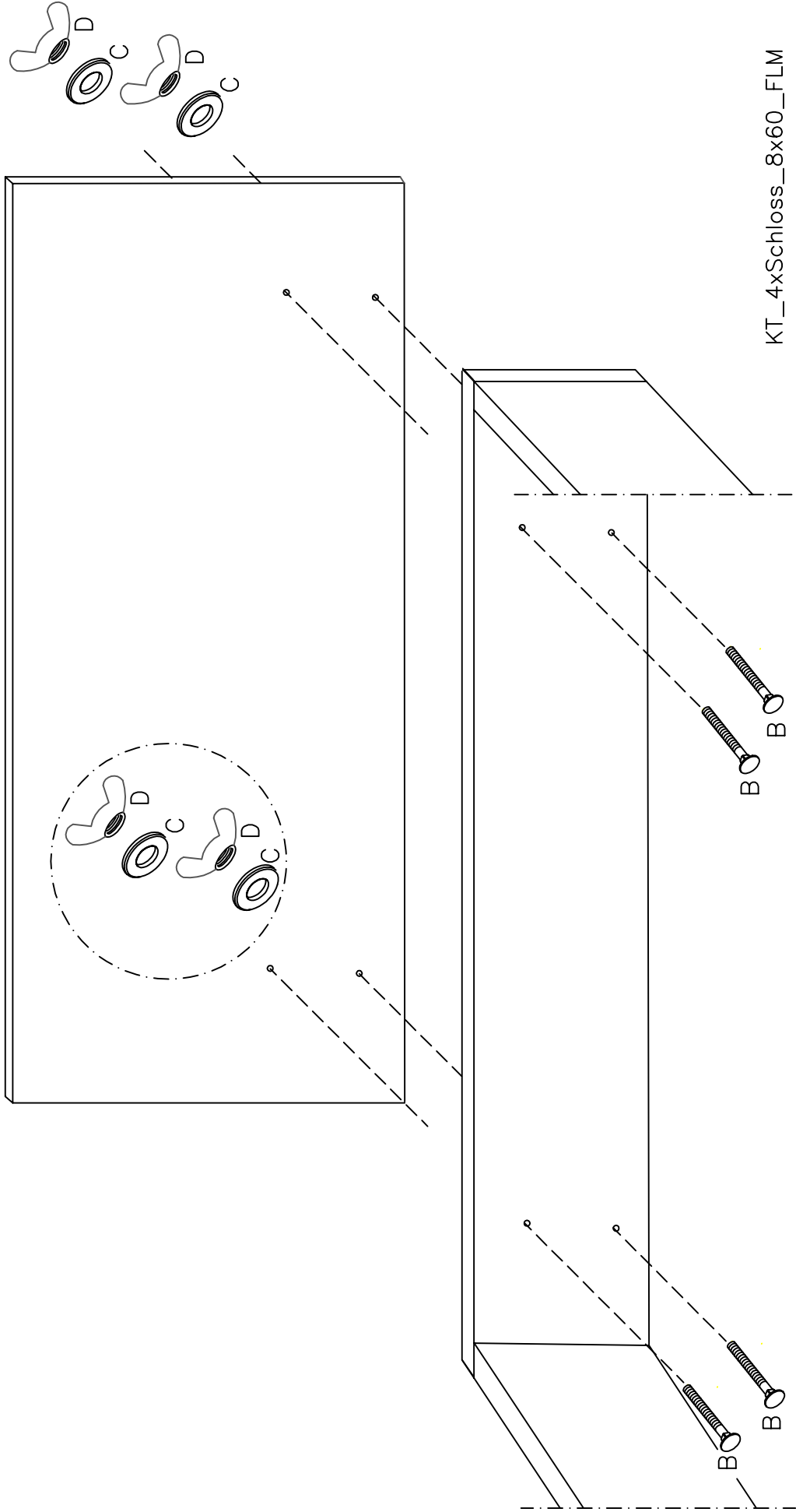
A	B	C	D
2x	4x 8x60	4x 8x40	4x M8



A		2x
---	---	----

2.

B	C	D	Achtung! Schrauben nicht überdrehen	GB Watch Out! Do not over tighten
			FR Attention! Ne serrez pas trop	NL Let Op! Niet te vast
4x 8x60	4x 8x40	4x M8	CZ Dávej Pozor! Nepřetahujte	IT Attento! Non stringere
			RO Ai Grija! Nu strângeji	RU Осторожно! Не затягивайте
			PL Uwaga! Nie dokręcać zbyt mocno	SK Dávaj Pozor! Nepretahujte
			HU Vigyázz! Ne húzza túl	TR Dikkat! Üzerinde sıkmayın



KT\_4xSchloss\_8x60\_FLM