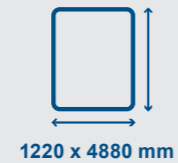


TROCKENBAULIFT

- Montagehilfe für Überkopfarbeiten im Innenausbau und Trockenbau – ideal zum Heben von Lasten wie Rigipsplatten, Spanplatten, Holz-, Metallpaneelen
- Großer Hebebereich von 1220 – 3350 mm
- Bis maximal 68 kg Traglast geeignet
- Geeignet für Platten mit einer maximalen Größe von 1220 x 4880 mm
- Um 60° neigbar – dadurch auch optimal für schräge Decken und Wände einsetzbar
- 3 um 360 Grad schwenkbare und leichtgängige Rollen inklusive Feststellbremse ermöglichen raschen Arbeitsplatzwechsel
- Praktischer Kurbelmechanismus und automatische Bremse
- 2 große Auslegearme - ausziehbar in 3 Stufen: 1280 / 2340 / 2950 mm
- Schutzkappen an den Auslegearmen verhindern Kratzer und Beschädigungen
- 2 Anschlaghaken verhindern ein Verrutschen der Platte
- Die stabile Konstruktion, ein Eigengewicht von 34,5 kg und der breite Stativfuß sorgen für einen besonders sicheren Stand
- Komplett zerlegbar – dadurch einfach zu transportieren und platzsparend zu verstauen
- Einfacher und schneller Auf- und Abbau


Plattengröße



1220 x 4880 mm



Komplett zerlegbar – dadurch einfach zu transportieren und platzsparend zu verstauen.



Einfache Montage

Anschlaghaken

Stabile Konstruktion

Kurbelrad
Ø 410 mmTransporträder mit
Feststellbremse

Breiter Stativfuß

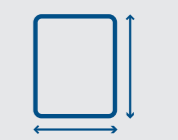
PRODUKT-DETAILS

Hebebereich



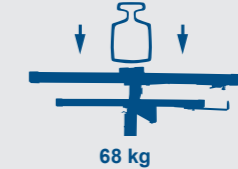
1220 - 3350 mm

Plattengröße



1220 x 4880 mm

Traglast



68 kg


Neigbar bis 60°



60°



Dank Höhenverstellung und einstellbarer 60°-Neigung können Überkopfarbeiten auch an schrägen Wänden kräfteschonend durchgeführt werden.



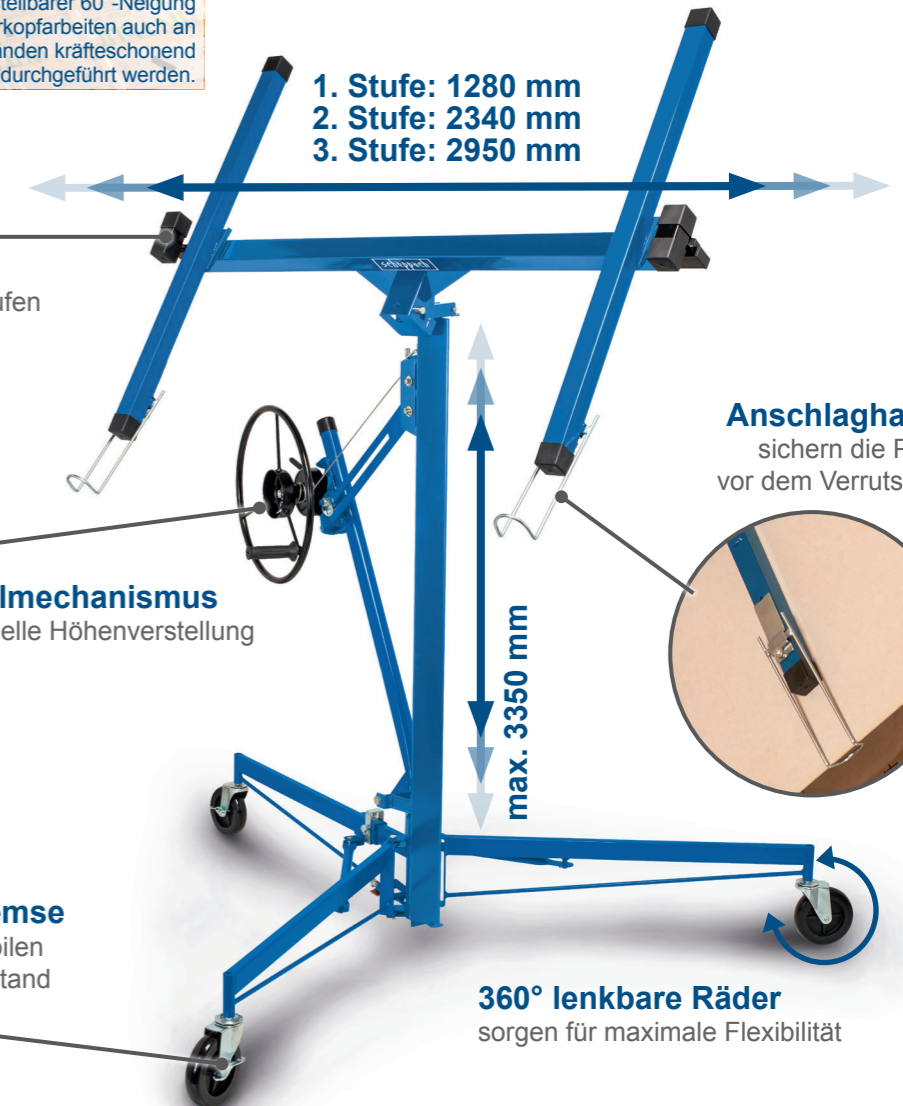
Auslegearm
ausziehbar in 3 Stufen



Kurbelmechanismus
für schnelle Höhenverstellung



Feststellbremse
ermöglicht stabilen
und sicheren Stand



1. Stufe: 1280 mm
2. Stufe: 2340 mm
3. Stufe: 2950 mm

Anschlaghaken
sichern die Platte
vor dem Verrutschen

max. 3350 mm

360° lenkbare Räder
sorgen für maximale Flexibilität

PRODUKTDATEN

Abmessungen B x H	2950 x 3350 mm
Maximale Tragkraft	68 kg
Maximale Traghöhe	3350 mm
Maximale Palettengröße	1220 x 4880 mm
Laderaddurchmesser	127 mm
Neigung	bis zu 60°
Anschlaghaken	ja

LOGISTISCHE DATEN

Gewicht netto / brutto	34,5 / 36 kg
Abmessung Verpackung	1290 x 490 x 170 mm
Artikelnummer	5902001901
EAN	4046664207405
20 Container	225 Stück
40 Container	510 Stück
40 HQ Container	605 Stück

ANWENDUNGSBEISPIELE



Rigipsplatten



Spanplatten



Holzpaneelen



Metallpaneelen