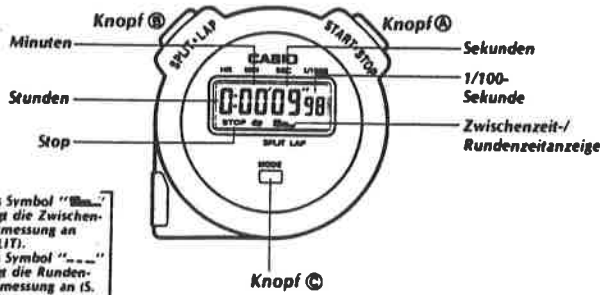


CASIO - Bedienungsanleitung

Modul Nr. HS-3

Seite 1


Ablese der Anzeige



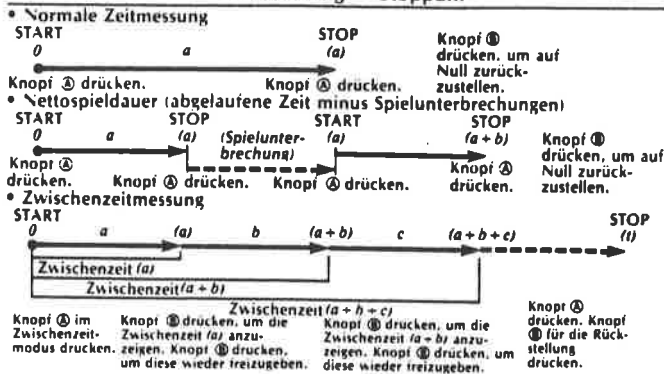
Das Symbol "■" zeigt die Zwischenzeitmessung an (SPLIT).
Das Symbol "■" zeigt die Rundenzeitmessung an (S. LAP).

- Knopf (A) Start/Stopknopf.
- Knopf (B) Diesen Knopf drücken, um die Zwischenzeit oder Rundenzeitmessung zu starten. Wird bei gestoppter Zeitmessung dieser Knopf gedrückt, dann wird die Zeitanzeige zurückgestellt.
- Knopf (C) Wird dieser Knopf für länger als zwei Sekunden gedrückt gehalten, dann wird von der Zwischenzeit- auf die Rundenzeitmessung (oder umgekehrt) umgeschaltet.

(Meßbereich) Die Anzeige ist auf 9 Stunden, 59 Minuten und 59,99 Sekunden begrenzt; für längere Zeitmessungen ist die Anzeige zurückzustellen und wieder zu starten.



Verwendung als Stoppuhr



• Zeitmessung für ersten und zweiten Platz



• Rundenzeitmessung (Zeit für jeweils nur eine Runde)



Pflege Ihrer Stoppuhr

- Die Batterie-Lebensdauer wird ab dem werksseitigen Einsetzen der Batterie gerechnet. Sobald Anzeichen für eine abfallende Batteriespannung auftreten (verdukkelte Anzeige), die Batterie bei Ihrem Fachhändler oder einem Casio Kundendienst erneuern lassen.
- Diese Stoppuhr enthält elektronische Präzisionsteile; die Rückwand darf daher nur von autorisiertem Personal geöffnet werden.
- Diese Stoppuhr ist nicht wasserdicht. Jegliche Feuchtigkeit vermeiden.
- Eine wasserdichte Gummidichtung wird verwendet, um das Eindringen von Wasser und Staub zu vermeiden. Da Gummi aber mit dem Zeitablauf altert, sollte die Dichtung regelmäßig erneuert werden (alle zwei bis drei Jahre).
- Sollte Kondensat in der Stoppuhr festgestellt werden, die Stoppuhr unverzüglich von einem Kundendienst überholen lassen, da eingedrungenes Wasser zu Beschädigung der elektronischen Teile im Gehäuseinneren führen könnte.
- Extrem hohe und tiefe Temperaturen vermeiden.
- Diese Stoppuhr weist bei normaler Verwendung ausreichende Stoßsicherheit auf; trotzdem sollten harte Stöße (z.B. Fallenlassen, Kampfsport usw.) vermieden werden.
- Die Stoppuhr und das Armband gegebenenfalls mit einem trockenen oder in milder Seifenwasserlösung angefeuchteten Lappen reinigen. Niemals chemische Reinigungsmittel (wie Benzin, Farbenverdünner, Reinigungsspray usw.) verwenden, da anderenfalls die Oberfläche beschädigt werden könnte.

- Die Stoppuhr von starken Chemikalien wie Benzin, Fleckenreiniger, Reinigungsspray, Klebern, Farben usw. fernhalten, da anderenfalls durch chemische Reaktionen die Dichtungen, das Gehäuse bzw. das Oberflächenfinish beschädigt werden könnten.

Technische Daten

Anzeigegenauigkeit bei Normaltemperatur: ± 99.997685%
Anzeige Kapazität: 9 Stunden, 59 Minuten und 59,99 Sekunden
Meßfeinheit: 1/100-Sekunde
Betriebsarten: Normalzeit, Nettospieldauer, Zwischenzeit, Zeit für ersten und zweiten Platz und Rundenzeit (Zeit für jeweils nur eine Runde)

Batterie:

Eine Lithium-Batterie (Typ: CR-2016)
Etwa 5 Jahre Betrieb (einschließlich täglich 20 maliger Druckknöpfbetätigung)

GARANTIEBEDINGUNGEN

DIESES GARANTIEZERTIFIKAT GILT NUR FÜR PRODUKTE, DIE IN DEUTSCHLAND GEKAUFT WURDEN.

Die nachstehenden Bedingungen, die Voraussetzungen und Umfang unserer Garantieleistungen behalten, lassen unsere vertraglichen Gewährleistungsverpflichtungen unberührt. Für diese Geräte leisten wir Garantie gemäß nachstehenden Bedingungen:

- Wir beheben unentgeltlich nach Maßgabe der folgenden Bedingungen (Nummern 2-5) Schäden oder Mängel am Gerät, die nachweislich auf einem Fabrikationsfehler beruhen, wenn sie uns unverzüglich nach Feststellung und innerhalb von 12 Monaten nach Lieferung an den Endabnehmer gemeldet werden. Die Garantie erstreckt sich nicht auf Batterien sowie leicht zerbrechliche Teile, wie z. B. Glas oder Kunststoff. Eine Garantiepflicht wird nicht ausgelöst durch geringfügige Abweichungen von der Soll-Beschaffenheit, die für Wert und Gebrauchstauglichkeit des Gerätes unerheblich sind, durch Schäden aus chemischen und elektrochemischen Einwirkungen, von Wasser sowie allgemein aus anomalen Umweltbedingungen.
- Die Garantieleistung erfolgt in der Weise, daß mangelhafte Teile nach unserer Wahl unentgeltlich instanzgesetzt oder durch einwandfreie Teile ersetzt werden. Instandsetzungen am Aufstellungsort können nur für stationär betriebene (feststehende) Großgeräte verlangt werden. Andere Geräte für die unter

Bezugnahme auf diese Garantie eine Garantieleistung beansprucht wird, sind dem ertanen CASIO-

Handelspartner zu übergeben oder dem CASIO-Service zuzusenden. Dabei ist der Kaufbeleg mit Kauf- und/oder Lieferdatum vorzulegen. Ersatzteile gehen in unser Eigentum über.

- Der Garantieanspruch erlischt, wenn Reparaturen oder Eingriffe von Personen vorgenommen werden, die hierzu von uns nicht ermächtigt sind oder wenn unsere Geräte mit Ergänzungs- oder Zubehörteilen versehen werden, die nicht auf unsere Geräte abgestimmt sind.
- Garantieleistungen bewirken weder eine Verlängerung der Garantiefrist noch setzen sie eine neue Garantiefrist in Lauf. Die Garantiefrist für eingebaute Ersatzteile endet mit der Garantiefrist für das ganze Gerät.
- Weitergehende oder andere Ansprüche, insbesondere solche auf Ersatz außerhalb des Gerätes entstandener Schäden, sind-sowohl eine Haftung nicht zwingend gesetzlich angeordnet ist-ausgeschlossen.

CASIO Computer Co., G.m.b.H. Deutschland

Bornbarch 10

22848 Norderstedt