

Produktdatenblatt

DELEGIERTE VERORDNUNG (EU) 2019/2014 DER KOMMISSION zur Energieverbrauchskennzeichnung von Haushaltswaschmaschinen und Haushaltswaschtrocknern

Name oder Handelsmarke des Lieferanten: LG Electronics

Anschrift des Lieferanten: EU representative of LG Electronics Inc. , Krijgsman 1, 1186 DM Amstelveen, NL

Modellkennung: F4WB309Y

Allgemeine Produktparameter:

Parameter	Wert		Parameter	Wert	
Nennkapazität ^(a) (kg)	9,0		Abmessungen in cm	Höhe	85
				Breite	60
				Tiefe	55
Energieeffizienzindex ^(a) (EEL _w)	51,9		Energieeffizienzklasse ^(a)	A	
Wascheffizienzindex ^(a)	1,031		Spülwirkung (g/kg) ^(a)	5,0	
Energieverbrauch in kWh pro Betriebszyklus für das Programm „eco 40-60“ bei einer Kombination aus Voll- und Teilbefüllung. Der tatsächliche Energieverbrauch hängt von der jeweiligen Nutzung des Geräts ab.	0,494		Wasserverbrauch in Litern pro Betriebszyklus für das Programm „eco 40-60“ bei einer Kombination aus vollständiger Befüllung und Teilbefüllung. Der tatsächliche Wasserverbrauch hängt von der jeweiligen Nutzung des Geräts und vom Härtegrad des Wassers ab.	50	
Höchste Temperatur innerhalb der behandelten Textilien ^(a) (°C)	Nennkapazität	39	Gewichtete Restfeuchte ^(a) (%)	53,9	
	Halbe Nennkapazität	31			
	Viertel der Nennkapazität	26			
Schleuderdrehzahl ^(a) (U/min)	Nennkapazität	1 310	Schleudereffizienzklasse ^(a)	B	
	Halbe Nennkapazität	1 360			
	Viertel der	1 360			

	Nennkapazität			
Programmdauer ^(a) (h:min)	Nennkapazität	3:48	Art	Freistehend
	Halbe Nennkapazität	2:54		
	Viertel der Nennkapazität	2:50		
Luftschallemissionen im Schleudergang ^(a) (dB (A) re 1 pW)		75	Luftschallemissionsklasse ^(a) (Schleudergang)	B
Aus-Zustand (W) (falls zutreffend)		0,50	Bereitschaftszustand (W) (falls zutreffend)	0,50
Zeitvorwahl (W) (falls zutreffend)		4,00	Vernetzter Bereitschaftsbetrieb (W) (falls zutreffend)	2,00
Mindestlaufzeit der vom Lieferanten angebotenen Garantie: 24 Monate				
Dieses Produkt ist so konzipiert, dass es während des Waschzyklus Silberionen freisetzt			NEIN	
Weitere Angaben:				
Weblink zur Website des Lieferanten, auf der die Informationen gemäß Anhang II Nummer 9 der Verordnung (EU) 2019/2023 der Kommission zu finden sind: https://www.lg.com/global/ajax/common_manual				

(a) für das Programm „eco 40-60“.

Das Modell wurde auf dem Unionsmarkt in Verkehr gebracht, und zwar ab dem 14



EPREL-Eintragungsnummer 2020154

<https://eprel.ec.europa.eu/qr/2020154>

Lieferant: LG Electronics European Shared Service Center B.V. (Hersteller)

Website:

Kundenbetreuung:

Name: EU representative of LG Electronics Inc.

Website:

E-Mail-Adresse: eprelpublic@lge.com

Telefonnummer: +31-20-456-3100

Anschrift:

Krijgsman 1
1186 DM Amstelveen
Niederlande

8806096124987


VB



9 kg Kapazität | 1310 U./Min. | Essence White | Bullaugenring: Schwarz

- Inverter Direct Drive®: energieeffizienter, langlebiger und leiser Motor mit 10 Jahren Garantie
- Unterbaufähig dank abnehmbarer Deckplatte
- 6 unterschiedliche Trommelbewegungen: besonders schonend
- Steam: Tiefenreinigung mit Dampf dank spezieller Programme wie Allergy Care
- AquaControl Sicherheitsschlauch
- Sicherheitsglastür: stabil, kratzfest, hygienisch und hitzebeständig
- Reversible Trommel: Wäsche verklumpt nicht und wird aufgelockert
- ThinQ® App-Kompatibilität (Android und iOS)
- Smart Diagnosis®: unkomplizierte telefonische Fehlerdiagnose






Inverter Direct Drive®

Inverter Direct Drive® Energieeffizienter, langlebiger und leiser Motor Der Inverter Direct Drive® Motor verfügt über eine einzigartige Magnettechnik. Dank direkter Kraftübertragung (bürstenlos und ohne Keilriemen) sorgt er für eine bessere Energieeffizienz und mehr Laufruhe. Durch weniger verschleißanfällige Teile erhöht sich die Lebensdauer der Geräte spürbar – für einen langlebigen und robusten Betrieb.

Unterbaufähig



6 unterschiedliche Trommelbewegungen

6 unterschiedliche Trommelbewegungen LG Waschmaschinen und Wäschetrockner sind mit einer besonderen Technik ausgestattet, die die Wäsche schonend wäscht. Denn je nach Weichheitsgrad der Wäsche sind andere Waschmuster – also Bewegungsarten und Laufrichtungen der Trommel – besonders gut geeignet, um sie gründlich und gleichzeitig schonend zu reinigen. LG Waschmaschinen und Wäschetrockner sind durch die Magnettechnik des Direktantriebs mit 6 Motion ausgestattet und können somit verschiedenste Waschmuster abbilden. Für eine schonende und individuelle Wäschepflege.




Steam

Steam: Tiefenreinigung mit Dampf dank spezieller Programme wie Allergy Care Die Steam-Technologie macht sich die Vorteile von Dampf beim Waschen zunutze: Der Dampf dringt tiefer in das Gewebe der Kleidung ein und löst dadurch Verschmutzungen schneller und gründlicher. Spezielle Dampfprogramme wie Allergy Care entfernen zusätzlich bis zu 99,9 % aller Allergene und Bakterien und mit dem Programm „Babybekleidung“ entfernen Sie Schmutz und Flecken gründlich, aber dabei besonders schonend.

AquaControl

AquaControl Alle LG Waschmaschinen sind standardmäßig mit einem AquaStop Sicherheitsschlauch ausgestattet.



Sicherheitsglastür

Sicherheitsglastür: Stabil, kratzfest, hygienisch und hitzebeständig Für ein eleganteres und stilvolleres Design wird eine kratzfesteste Sicherheitsglastür verwendet.

Reversible Trommel

Reversible Trommel Die Trommeln in LG Geräten wechseln während des Waschgangs die Drehrichtung. Dadurch wird Ihre Wäsche nicht nur in eine Richtung geschleudert und verklumpt nicht – für eine effektive Reinigung und weniger Knitterfalten.



ThinQ® App-Kompatibilität (Android und iOS)

ThinQ® App-Kompatibilität (Android und iOS) Dank der LG ThinQ® Technologie ist Ihre Waschmaschine nun intelligent – vom Fernstart, über die Benachrichtigung über das Programmende via Push-Nachricht, bis hin zum Herunterladen von weiteren Waschprogrammen. Die Handhabung ist kinderleicht – Zugriff auf die aktuellsten Innovationen erhalten Sie über WLAN.



Smart Diagnosis®

Bei einer Störung kann mittels einer Tastenkombination eine Tonfolge ausgelöst werden, anhand derer der Servicemitarbeiter das Problem via Telefon identifizieren kann. Einfache Probleme können sofort behoben werden, sodass überflüssige Kundendienstbesuche entfallen.

HIGHLIGHTS

Inverter Direct Drive®

Unterbaufähig

6 unterschiedliche Trommelbewegungen

Steam

AquaControl

Sicherheitsglastür

Reversible Trommel

ThinQ® App-Kompatibilität (Android und iOS)

Smart Diagnosis®

ALLGEMEIN

Produktname	F4WB309Y
Kategorie	Waschmaschine
Serie	VB
Beladungsart	Frontlader
Einbaugerät	Ja
Bauart	Freistehend mit Unterbaumöglichkeit
Trommelvolumen (in Liter)	58 l
Kapazität Waschen	9 kg
Schleuderdrehzahl (in U./Min.)	1.310 rpm
EEK (Waschen)	A
EEK (Schleudern)	B
EEK (Geräuschpegel)	B

DESIGN

Farbe (Front)	Essence White
Farbe (Bullaugenring)	Schwarz
Material (Tür)	Kunststofffenster
Türöffnung	Griff
Türanschlag	Links
Digitaldisplay	Ja

AUSSTATTUNG

Inverter Direct Drive® (Bürstenloser Motor)	Ja
AI DD® (Textilerkennung)	Nein
ezDispense® (Automatische Dosierung)	Nein
Steam Funktion	Ja
Wasserschutz-System	AquaStop Sicherheitsschlauch
ThinQ® (WLAN)	Ja, im Gerät eingebaut
Sprachsteuerung möglich	Ja, mit optionalem Zubehör
Sprachsteuerung mit	Amazon Alexa, Google Home
Material (Trommel)	Edelstahl
Mengenautomatik	Ja
Verfügbare Sprachen	Deutsch
Restzeitanzeige	Ja
Trommelbeleuchtung	Nein
Angabe bei Waschgangsende	Ja
Kindersicherung	Ja
Zubehör (inklusive)	Waschmaschine, Bedienungsanleitung, Kaltwasserversorgungsschlauch, Schraubenschlüssel, Kappen zur Abdeckung der Transportschraubenöffnungen, Gleitschutzplatten, Winkelschlauchführung zum Anschließen des Ablaufschlauchs, Befestigungsband

PROGRAMME

Programme	Baumwolle, Eco 40-60, Mix, Schnell 30, Pflegeleicht, Sportbekleidung, Handwäsche/Wolle, Feinwäsche, Trommelreinigung, Download/Neu
Zuschaltbare Funktionen	Vorwäsche, Zeitverzögerung
Automatikprogramme	Ja
Kaltwäsche	Ja
Schleuderoptionen	Variabel
Funktion ohne Schleudern	Ja
Zeitvorwahl	Kontinuierlich
Zeitvorwahl Start/Stop	Stopp
Zeitvorwahl-Timer (in Stunden)	3 h
Zeitvorwahl-Timer (in Stunden)	19 h
Temperatureinstellung	Stufenweise

ABMESSUNGEN & GEWICHT

Breite	600 mm
Höhe	850 mm
Tiefe	550 mm
Tiefe Deckplatte	565 mm
Produkttiefe bei geöffneter Tür 90°	1.100 mm
Breite inkl. Verpackung	660 mm
Höhe inkl. Verpackung	890 mm
Tiefe inkl. Verpackung	660 mm
Produktgewicht	58 kg
Produktgewicht inkl. Verpackung	62 kg
Deckplatte abnehmbar	Ja
Länge Anschlusskabel	150 cm
Höhenverstellbare Füße	Ja - alle
Höhenverstellbar maximal	20 mm
Transportrollen	Nein

TECHNISCHE MERMALE

Steuerung	Elektronisch
Anschlusswert	2.100 W
Steckerart	Schuko
Frequenz	50 Hz.
Eingangsspannung	220-240 V.
Absicherung	16A
Wasserzufuhr (heiß/kalt)	Nein

LEISTUNG

Energielabel	Ja
Eco Label	Nein
Energieverbrauch pro 100 Zyklen	49 kWh/100 cycles
Energieverbrauch pro Betriebszyklus	0,494 kWh/cycle
Energieverbrauch Zeitvorwahl	4 W
Energieverbrauch Standby vernetzt	2 W
Energieverbrauch Standby	0,5 W
Energieverbrauch Aus-Zustand	0,5 W
Energieeffizienzindex	51.9
Wascheffizienzindex	1.03
Wasserverbrauch pro Betriebszyklus (in Liter)	50 l/cycle
Höchste Temperatur viertel Beladung	26 °C
Höchste Temperatur halbe Beladung	31 °C
Höchste Temperatur volle Beladung	39 °C
Spülwirkung	5 g/kg
Restfeuchte viertel Beladung	53,9 %
Restfeuchte halbe Beladung	53,9 %
Restfeuchte volle Beladung	53,9 %
Programmdauer viertel Beladung	2:50
Programmdauer halbe Beladung	2:54
Programmdauer volle Beladung	3:48
Geräuschpegel	75 dB(A) re 1 pW

EAN CODE

EAN	8806096124987
-----	---------------