


# Notice de Montage

## Mounting & assembling instruction

### Montageanleitung

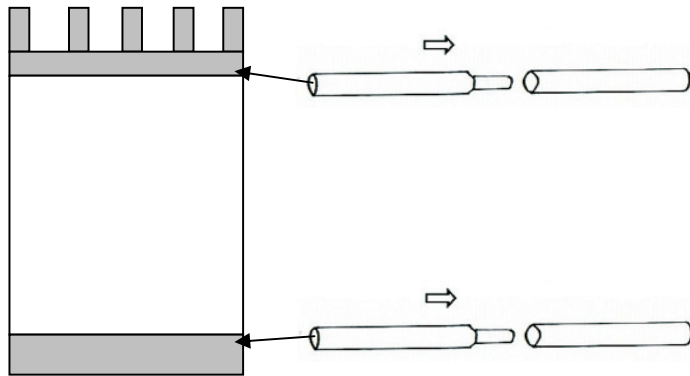


	45cm	60cm	80cm	100cm	120cm
	4 x 20	4 x 20	6 x 20	8 x 20	10 x 20
	0	2 x 18	2 x 18	2 x 18	2 x 18
	2 x 3	0	0	0	0
	1	1	1	1	1
	1	1	1	1	1

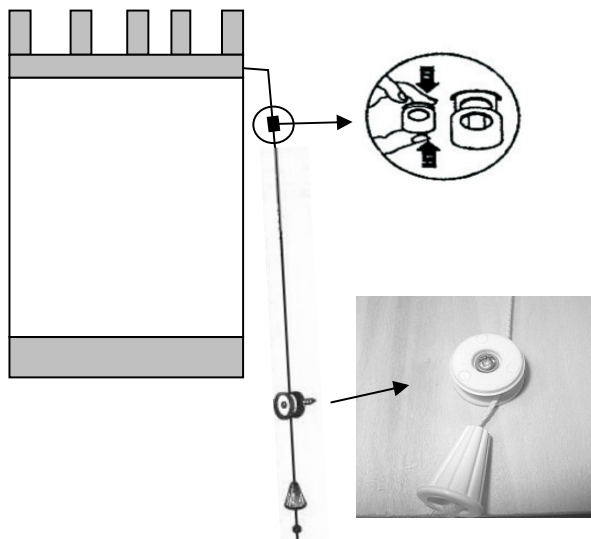
1.



2.



3.



## DE Strangulationsgefahr für Kinder bei Sichtschutzartikeln mit Schnüren

Bitte beachten Sie unbedingt die folgenden Sicherheitshinweise zu Ihrem neuen Sichtschutzartikel.

### ACHTUNG!

Kleine Kinder können durch Schlingen in Zugschnüren, Ketten, Gurten und innen befindlichen Schnüren zum Betätigen des Produkts stranguliert werden.



Schnüre sind aus der Reichweite von Kindern zu halten, um Strangulierung und Verwicklung zu vermeiden. Der Hals eines Kinder kann in Schnüre verwickelt werden. Betten, Kinderbetten und Möbel sind entfernt von Schnüren für Fensterabdeckungen aufzustellen.

Schnüre dürfen nicht miteinander verknüpft werden. Es ist sicherzustellen, dass sich Schnüre nicht verwickeln und eine Schlaufe bilden.

## GB Blinds with cords pose a danger of strangulation for children

Please be sure to observe the following safety notes for your new blinds product.

### ATTENTION!

Small children can be strangled by slings in pull cords, chains, straps and internal cords intended for operating the product.



Cords must be kept out of the reach of children so that they can't get strangled or caught. The throat of children may get caught in cords. Beds, child's beds and furniture must be placed away from window coverings.

Cords must not be tied together. You have to ensure that the cords don't tangle and form a sling.

## NL Strangulatierisico voor kinderen bij zonweringsartikelen

Gelieve zeker de volgende veiligheidsinstructies van uw nieuw zonweringsartikel in acht te nemen.

### OPGELET!

Kleine kinderen kunnen door lussen in treksnoeren, kettingen, riemen en intern aanwezige snoeren bediening van het product worden gewurgd.



Snoeren buiten het bereik van kinderen houden om wurging en verstengeling te vermijden. DE hals van een kind kann in snoeren verstrikt raken. Bedden, kinderbedden en meubelen moeten uit de buurt van snoeren voor gordijnen worden opgesteld.


Snoeren mogen niet aan elkaar worden geknoopt. Men moet ervoor zorgen dat snoeren niet verstrikt raken en een lus vormen.

## FR Risque de strangulation pour les enfants avec les stores occultants équipés de cordes

Respectez impérativement les consignes de sécurité suivantes concernant votre nouveau store occultant.

### ATTENTION!

Les enfants en bas âge peuvent s'étrangler avec les cordes, les chaînes, les sangles nécessaires au fonctionnement de cet article.



Afin d'éviter tout étranglement ou autre enroulement, assurez-vous que les cordes ne soient pas à portée des enfants. Les cordes peuvent s'enrouler autour du cou d'un enfant. Les lits, les meubles et autre lits d'enfant ne doivent en aucun cas être installés à proximité des cordes des stores.

Veillez ne pas nouer les cordes entre elles. Assurez-vous que les cordes ne s'enroulent pas et ne forment pas de boucles.


## IT Le corde delle tende: un pericolo nascosto per bambini

Segui attentamente le istruzioni sottostanti. Controlla che le eventuali tende già installate siano state montate seguendo tali istruzioni.

### Attenzione!

Il cappio formato dalle corde e dalle catenelle che manovrano le tende possono costituire un potenziale rischio di strangolamento per i bambini.

Evitare che i bambini manovrino o giochino con le corde.



Le corde dovrebbero sempre essere manovrate sotto la supervisione di adulti.

Non legare insieme i cavi. Accertarsi che non si attorciglino o di avvolgano tra loro.

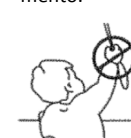
Installare e usare dispositivi di sicurezza secondo le istruzioni per ridurre la possibilità di incidenti.

## ES Los cordones de las cortinas son peligrosos para los niños pequeños

Pedimos a nuestros clientes que lean detalladamente esta información

### Atención!

Los compradores y los usuarios de estores deben conocer los riesgos que pueden suponer los cordones para los niños pequeños. Se deberán tener en cuenta las siguientes directrices en todo momento.



Los niños pequeños pueden estrangularse con los cordones que accionan las cortinas de las ventanas. También pueden enrollarse las cuerdas alrededor del cuello.

Para evitar los estrangulamientos y los enredos, mantenga los cordones alejados de los niños.

Aleje las camas, las cunas y los muebles de las cuerdas de las cortinas.

No ate los cables juntos. Evite que los cables se retuerzan y que formen nudos.