

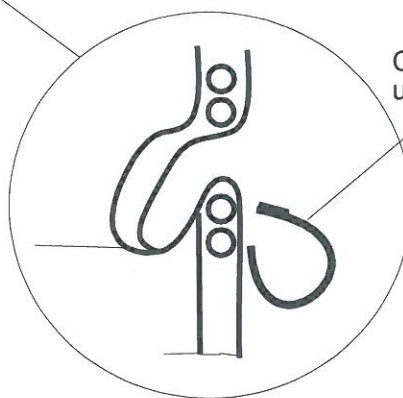


Dekorationsanleitung für Scheibengardine „Kiara“ und „Anna-Lena“



Je nach Wunsch, zwischen den Lamellen
in der Gasse einschneiden.
Durch Einhängen der beiliegenden Clipse
Falten bilden und so die Höhe der
Lamellen verändern.
Wir wünschen Ihnen viel Freude
mit Ihrer neuen Gardine.



Clips durch Löcher führen
und so Falten bilden.