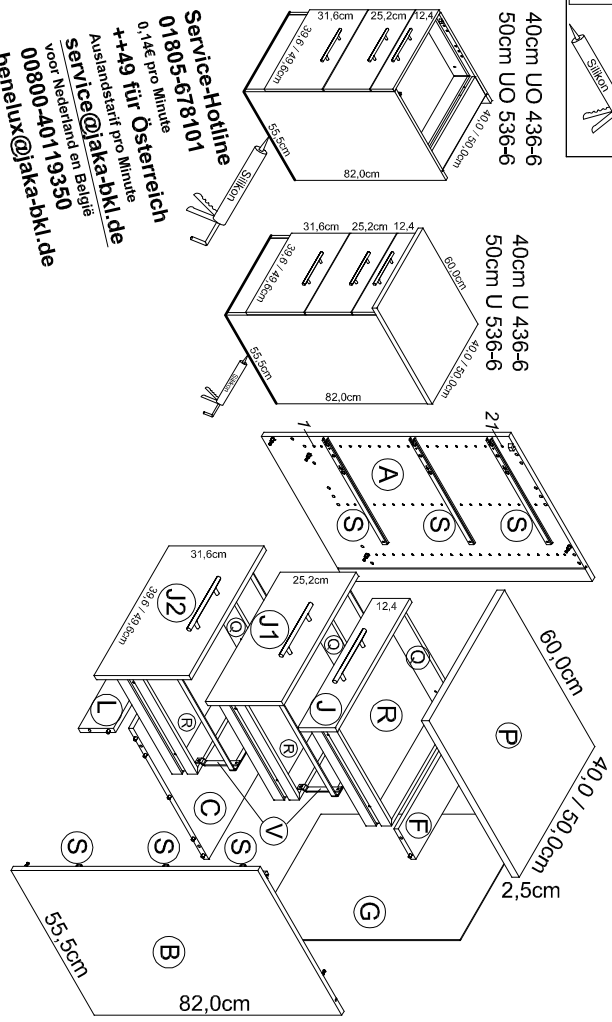


- 1x Nr. 128
- 10x Nr. 204
- 8x 4x15 Nr. 336
- 4x 4x30 Nr. 164
- 6x M4 x 9 Nr. 51
- 2x 4x30 Nr. 424
- 8x Nr. 98
- 2x Nr. 89
- 12x 6,3 x 13 Nr. 451
- 14x 8x30 Nr. 80
- 8x Nr. 76
- 1x Nr. 128
- 10x Nr. 204
- 8x 4x15 Nr. 336
- 4x 4x30 Nr. 164
- 6x M4 x 9 Nr. 51
- 2x 4x30 Nr. 424

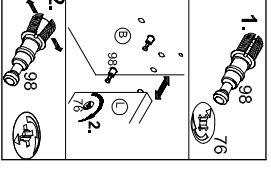
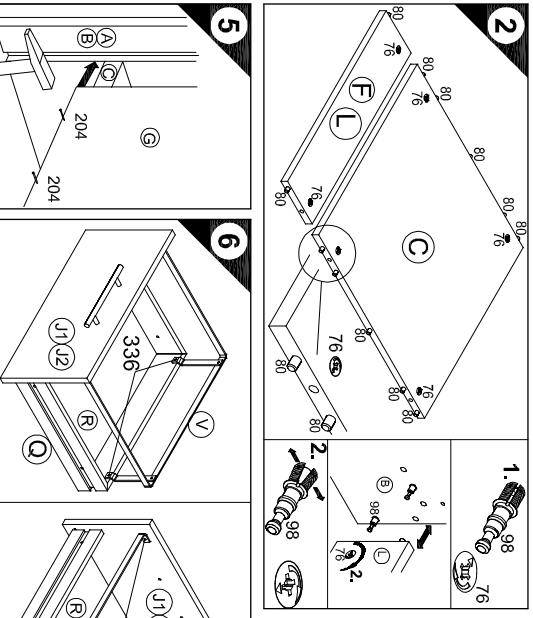
40cm UO 436-6
50cm UO 536-6

40cm U 436-6
50cm U 536-6

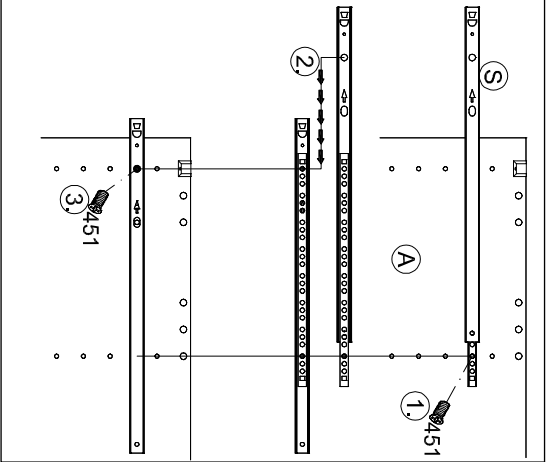
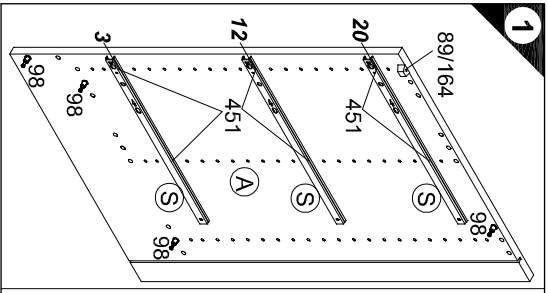
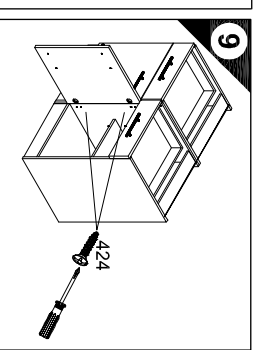
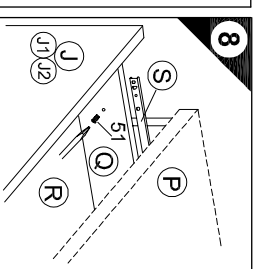
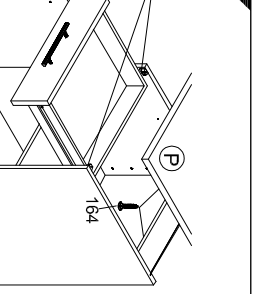
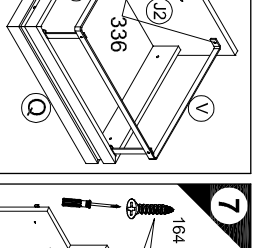
Service-Hotline
01805-678101
0,14€ pro Minute
++49 für Österreich
Auslandstarif pro Minute
service@jaka-bi.de
voor Nederland en België
00800-40119350
benelux@jaka-bi.de



Montageanleitung



3
Holzunterlage verwenden!
Use a wooden base!
Utiliser un support en bois!
Houten onderlegger gebruiken!
Utilizar base de madera!
Utilizzare una base di legno!
Применять деревянный подложку!
Używac podkładkę z drewna!
Alkalmazzon fa alátét!
Pouzítie drevený podklad!
Iprobatie leseno podlagu!
Käytä puupalustaa!
Använd ett träunderlägg!



Ersatzteile/Spare parts/pièces de rechange/Reserveonderdelen/Piezas de recambio/Ricambi/Запчасти/zamienne/półalkatrzesz/Náhradní části/Nadomesini deli/Varaosat/reservdelar

UO436-6 (A) E961021 (B) E961022 (C) E954215 (F) E970975 (G) E970010 (J) E980564 (J1) E980593 (J2) E980643 (L) E970975 (Q) E446131 (R) E971152 (S) E446205 (V) E446153

U436-6 (A) E961021 (B) E961022 (C) E954215 (F) E970975 (G) E970010 (J) E980564 (J1) E980593 (J2) E980643 (L) E970975 (Q) E441105 (R) E971152 (S) E446205 (V) E446153

UO536-6 (A) E961021 (B) E961022 (C) E954224 (F) E970974 (G) E970117 (J) E980563 (J1) E980592 (J2) E980644 (L) E970974 (Q) E441104 (R) E971151 (S) E446205 (V) E446155

U536-6 (A) E961021 (B) E961022 (C) E954224 (F) E970974 (G) E970117 (J) E980563 (J1) E980592 (J2) E980644 (L) E970974 (Q) E441104 (R) E446132 (R) E971151 (S) E446205 (V) E446155

500379.1D 09/14 SI

SERVICEKARTE

VH

Liebe Kundin, lieber Kunde,

obwohl wir unsere Möbel vor der Auslieferung einer eingehenden Endkontrolle unterziehen, kann es vorkommen, dass einmal ein Zubehörteil fehlt oder während des Transports beschädigt wird. Senden sie den Artikel bitte nicht zurück, sondern fordern sie einfach Ersatz für das Einzelteil bei unserer Kundenhotline an. Die Telefonnummern finden sie auf den Serviceseiten im Katalog.

Bitte benennen sie die Teile wie sie auf ihrer Aufbauanleitung angegeben sind. Fügen sie auch **Artikelnummer, Modellnamen und Farbnummer** bei. **Siehe Beispiel.**

Wir werden ihre Anforderung sofort bearbeiten und ihnen das Ersatzteil umgehend zusenden.



Muster - Bestellung		
Artikelnummer	123 456	
Modellname	Unterschrank VU634	
Farbe	TA 01	
Benötigte Ersatzteile:		
Bezeichnung	Nr.	Anzahl
Beschlagteil	98	2
Teil B	E 440 023	1

Bitte entnehmen sie die notwendige Ersatzteilnummer der Aufbauanleitung die zum Möbel gehört!

Kundendaten	
Kundennummer	
Name	
Vorname	
Strasse	
Haus-Nr.	
PLZ	
Ort	
Rechnungsdatum	
Tel. für Rückfragen	
Notizen:	

Ersatzteilbestellung		
Artikelnummer		
Modellname		
Farbe		
Benötigte Ersatzteile:		
Bezeichnung	Nr.	Anzahl
Grund der Ersatzteilanforderung:		