

Cooker hood		Data sheet / Datenblatt		Dunstabzugshaube	
Brand name <i>Warenzeichen</i>		respekta®			
Type / Model <i>Typ / Modell</i>		CH 22055 SA			
Annual Energy Consumption <i>Jährliche Energieverbrauch</i>		AEC hood	18.0	kWh	
Energy Efficiency Class (D to A+++) <i>Energieeffizklasse (D bis A+++)</i>		EEI hood	5		
Fluid Dynamic Efficiency <i>Fluiddynamische Effizienz</i>		FDE hood	Rate / Class <i>Wert / Klasse</i>	24.1	6
Lighting efficiency (in watts) <i>Beleuchtungseffizienz (in Watt)</i>		LE hood	Rate / Class <i>Wert / Klasse</i>	45.0	A
Grease Filtering rate (in %) <i>Fettabscheidegrad Wert (in %)</i>			Rate / Class <i>Wert / Klasse</i>	76.9	7
Air flow rate at best efficiency point <i>Luftvolumenstrom im Bestpunkt</i>		Q BEP	Rate / Unit <i>Wert / Einheit</i>	165	m3 /h
Air pressure at best efficiency point <i>Luftdruck im Bestpunkt</i>		P BEP	Rate / Unit <i>Wert / Einheit</i>	217	Pa
Maximum air flow <i>Maximaler Luftstrom</i>		Q max	Rate / Unit <i>Wert / Einheit</i>	308.8	m3 /h
Working points highest setting <i>Maximaler Luftstrom im Normalbetrieb</i>				308.8	m3 /h
Working points lowest setting <i>Minimaler Luftstrom im Normalbetrieb</i>				147.2	m3 /h
Electric power input at best efficiency point <i>Elektrische Eingangsleistung im Bestpunkt</i>		W BEP	Rate / Unit <i>Wert / Einheit</i>	41.3	W
Nominal power of the lighting system <i>Nennleistung des Beleuchtungssystems</i>		W L	Rate / Unit <i>Wert / Einheit</i>	2.0	W
Average illumination of the lighting system on the cooking surface <i>Durchschnittl. Beleuchtungsstärke des Beleuchtungs-systems auf der Kochoberfläche</i>		E middle	Rate / Unit <i>Wert / Einheit</i>	90	LUX
Power consumption in standby mode <i>Leistungsaufnahme im Bereitschaftszustand</i>		P_s	Rate / Unit <i>Wert / Einheit</i>	-	W
Power consumption in off mode <i>Leistungsaufnahme im Aus-Zustand</i>		P_o	Rate / Unit <i>Wert / Einheit</i>	0	W
Sound power level <i>Schallleistungspegel</i>		L_{wa}	min./max.dB Min./Max.dB	52 / 66	dB

NEG-Novex,
Chenover Str. 5, DE - 67117 Limburgerhof, Germany

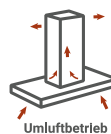
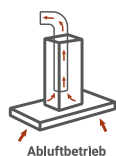
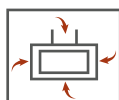
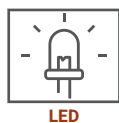
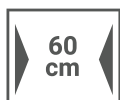


Karena Kaminhaube schwarz matt, 60 cm

CH 22055 SA

A

- + Energieeffizienzklasse A
- + Metallgehäuse schwarz matt lackiert
- + Breite: 60 cm
- + 3 Leistungsstufen
- + LED-Beleuchtung
- + Abluft- und Umluftbetrieb möglich



TECHNISCHE DATEN

Jährlicher Energieverbrauch (AEHood)	18 kWh
Energieeffizienzklasse	A
Fluiddynamische Effizienz (FDEhood)	24,1
Fluiddynamische Effizienzklasse	B
Beleuchtungseffizienz (LEhood)	45 Lux / Watt
Beleuchtungseffizienzklasse	A
Fettabscheidegrad	76,9%
Fettabscheideeffizienzklasse	C
Luftstrom bei minimaler / maximaler Geschwindigkeit im Normalbetrieb	147,2 – 308,8 m³/h
A-bewertete Luftschallemission bei minimaler / maximaler Geschwindigkeit im Normalbetrieb	52 – 66 dB (A)
Leistungsaufnahme im Aus-Zustand	–
Leistungsaufnahme im Bereitschaftszustand	–

AUSSTATTUNG

Steuerung	Drucktasten
Glasschirm	Nein
Korpus	Stahlblech schwarz lackiert
Schacht	Stahlblech schwarz lackiert
Leistungsstufen	3
LED Beleuchtung max.	1 x 2 Watt
Rohranschluss (Durchmesser)	150 mm
Spannung / Frequenz	220 – 240 V / 50 Hz
Anschlusswert	62 Watt
Kabellänge	135 cm

ABMESSUNGEN

Gerätemaße (H x B x T) / Gewicht	58 – 96 x 60 x 47,5 cm / 7,5 kg
Maße mit Verpackung (H x B x T) / Gewicht	53 x 65 x 25 cm / 9 kg

ZUBEHÖR

EAN

Inkl. Metallfettfilter (auswaschbar) 2 x MIZ 2009	4897014601240
Nicht enthalten: Aktiv-Kohlefilter 2 x MIZ 5000 N	4260641229376
Nicht enthalten: Umluftweiche 1 x ULW 1	4260458247112

ARTIKELNUMMER

FARBE

EAN

CH22055SA	schwarz	4260641229642
-----------	---------	---------------