

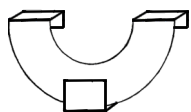
## Lieferumfang

- Raffrollo ①
- mit Tunnel oben ②
- mit Tunnel unten ③

- Beschwerungsstab 2x ④




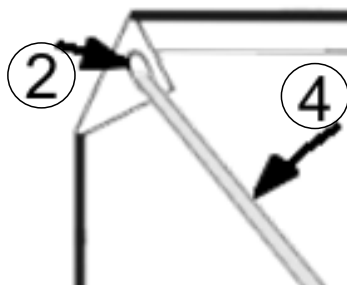
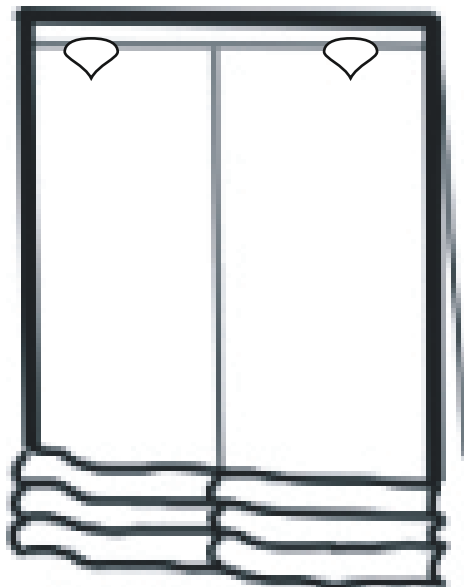
- Fensterhaken ⑤



für Breite 45 - 80 cm: 2 x  
für Breite 100 - 120 cm: 3 x

- Klebepunkte ⑥

je Haken: 3x 



## MONTAGE-ANLEITUNG

Beiliegende Beschwerungsstäbe ④ zusammensetzen und in den unteren Tunnel ③ und oberen Tunnel ② einschieben.

Fensterhaken ⑤ an den Fenster- oder Türrahmen einhängen.

Beiliegende Klebepunkte ⑥ dienen zum verringern des Abstandes bei schmalen Fensterrahmen sowie als Schutz für den Rahmen. Schutzfolie von den Klebepunkten ⑥ abziehen und auf die Rückseite des Hakens ⑤ aufkleben.

Das Raffrollo ① wird mittels eingestanzter Ösen in die vorderen Nasen des Hakens ⑤ eingehängt.

Mittels des an den Schnüren vormontierten Stoppers kann das Raffrollo in jeder beliebigen Höhe fixiert werden  
Kein Bohren zur Anbringung des Schnurfeststellers in der Wand nötig.